

## РУБЛЕВЫЕ ВЫПУСКИ

УТМ, %	знач.	Изм., б.п.		
		за день	за мес.	YTD
ОФЗ 46020	9,1	(7)	(229)	(1)
Газпром-4	7,3	33	(148)	(410)
ОГК-2	11,0	81	(42)	(1 591)

## СЫРЬЕВЫЕ РЫНКИ

	знач.	Изм., %		
		за день	за мес.	YTD
Золото, \$/унция	1059,0	0,4	5,5	20,4
Urals, \$/барр.	78,0	2,8	14,7	86,4
S&P Металлы, инд.	1565,7	3,4	7,3	67,3
S&P C/x прод., инд.	607,4	3,1	14,1	2,4

## ДЕНЕЖНЫЙ РЫНОК

RUB млрд.	знач.	Изм.		
		за день	за мес.	YTD
РЕПО в ЦБ	48,2	(86,5)	(40,4)	(425,7)
Корсчета	432,9	(144,8)	(11,7)	(594,0)
Депозиты в ЦБ	306,3	46,8	131,0	169,7

NDF 1Y, %	знач.	Изм., б.п.		
		за день	за мес.	YTD
NDF 1Y, %	7,33	(24)	(313)	(2 117)
MOSPrime O/N, %	6,06	31	(169)	(114)

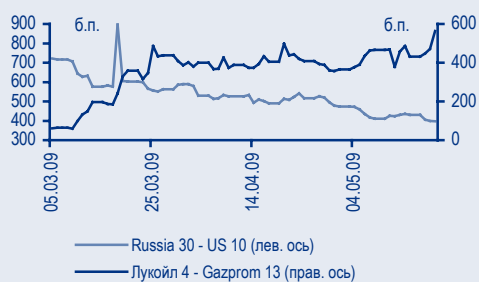
  

USDRUB	знач.	Изм., %		
		за день	за мес.	YTD
USDRUB	29,09	(0,5)	(3,1)	(0,2)

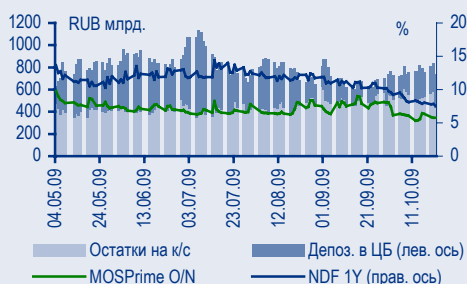
## ИНДЕКСЫ

б.п.	знач.	Изм., б.п.		
		за день	за мес.	YTD
Russia 30 - UST 10	211,0	(5)	(66)	(581)
EMBI + Spread	314,2	(1,9)	(13,7)	(410,3)
ITRAXX HY	693,5	-	-	(778,3)

## ИНДИКАТИВНЫЕ СПРЕДЫ



## ИНДИКАТОРЫ ДЕНЕЖНОГО РЫНКА



## СТРАТЕГИЯ

### Внешний рынок

**Рынку акций США не хватило запала для дальнейшего роста**

стр. 2

**Банк Англии напугал покупателей UST**

стр. 2

**Нефть не помогла российским бумагам**

стр. 2

### Внутренний рынок

**ЦБ продолжил покупать валюту**

стр. 3

**Аукцион ОФЗ прошел без агрессии**

стр. 3

**Рублевые облигации топчутся на месте**

стр. 3

**АФК Система-2 лучше БО ЮТК-1**

стр. 4

**НЛМК ориентируется на премию 70 б.п. к первому эшелону**

стр. 4

## ТОРГОВЫЕ ИДЕИ

- ✦ Рублевые облигации качественных эмитентов привлекательны для покупки при спреде к ставкам РЕПО более 250 б.п. Среди таких облигаций – **среднесрочные выпуски ОФЗ, Газпром-13, Газпром-11, РЖД-10, МГор-62, МГор-63**, а также **Дальсвязь-5, СЗТ-6, АФК Система-2, МТС-5, ЛК Уралсиб-2**.
- ✦ Покупать банковские рублевые облигации **Петрокоммерц-6, -7, МБРР-5** на ожиданиях их включения в список РЕПО ЦБ.
- ✦ Выпуски **URSA'10E** и **URSA'11** выглядят привлекательно при текущем положительном спреде к кривой доходностей МДМ-банка.
- ✦ Выпуски **TNK-BP** выглядят наиболее недооцененными среди бумаг инвестиционной категории GEM. **Gazprom'18** дешевле относительно **Petrobras'17**.
- ✦ Банковские выпуски **Russian Standard Bank'10, AlfaBank'13, Promsvyazbank'13** отстали от рынка в сегменте бумаг с рейтингом категории «BB/Ba».
- ✦ Покупать еврооблигации **Sinek'15**, выглядящие дешево для своих рейтингов (-/Ba1/BBB-), предлагая доходность более YTP10%

## RUSSIAN INFORMER

Новости и комментарии, относящиеся к рынку акций, см. в нашем ежедневном издании [Russian Informer](#).

## Стратегия

### Внешний рынок

#### Рынку акций США не хватило запала для дальнейшего роста

В среду снижение американского рынка акций продолжилось. При этом в первой половине дня фондовые индексы США росли на фоне более высоких, чем ожидали инвесторы, показателей отчетности Morgan Stanley, а также сильных квартальных результатов Yahoo, опубликованных накануне после окончания основной торговой сессии в США. Рост рынков в течение дня также был обусловлен слабеющим долларом, курс евро к которому в среду поднимался выше отметки 1,50. В данных условиях цена декабрьских фьючерсов на нефть WTI поднялась выше уровня 81 долл./барр., что оказало поддержку акциям сырьевых компаний. Рост цен на «черное золото» стал также следствием более существенного, чем прогнозировали эксперты, сокращения товарных запасов бензина в США, отраженного в еженедельном докладе Министерства энергетики. Тем не менее ближе к закрытию вчерашних торгов на американских площадках неубедительные результаты Boeing, а также понижение рекомендаций по акциям банка Wells Fargo привели к снижению индексов S&P и Dow Jones относительно предыдущего закрытия. Что касается Wells Fargo, являющегося в настоящий момент лидером на рынке ипотечного кредитования США, стоит отметить, что, несмотря на рекордную прибыль, зафиксированную банком в III квартале, ряд экспертов высказывали свои опасения относительно быстрого роста объема резервов банка на возможные потери по ссудам.

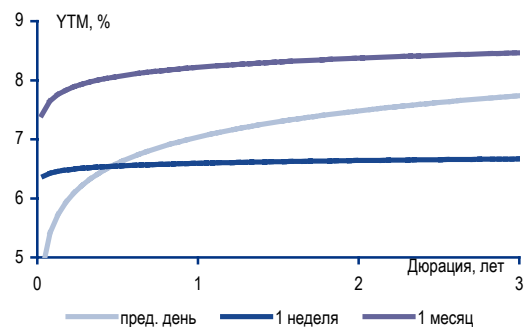
#### Банк Англии напугал покупателей UST

Цены казначейских облигаций по итогам вчерашнего дня снизились: доходность десятилетней ноты выросла на 6 б.п. до YTM3,39%, таким образом, почти полностью утратив достигнутые накануне позиции. Росту доходностей базовых активов во многом способствовала информация, опубликованная в протоколе заседания Банка Англии и указывающая на возможность начала сворачивания стимулирующих экономику программ и повышение не в столь отдаленной перспективе ключевых процентных ставок. Инвесторы опасаются, что за Банком Англии может последовать и ФРС. В ее «Бежевой книге», опубликованной вчера в преддверии заседания комитета (запланировано на начало ноября), большинство регионов выразили осторожный оптимизм относительно последних тенденций в основных секторах экономики, наблюдающихся с момента предыдущего заседания регулятора. Этот оптимизм также косвенно указывает на то, что ФРС все ближе подходит к тому, чтобы начать ужесточение денежно-кредитной политики, однако учитывая сложную ситуацию на рынке труда в США и слабость рынка недвижимости, мы сильно сомневаемся, что повышение ключевых ставок в стране может начаться до конца I квартала 2010 г.

#### Нефть не помогла российским бумагам

Невзирая на повышение цен на нефть, котировки **Russia'30** вчера опустились на 44 б.п. до 112,02% от номинала, сохранив спред к UST вблизи отметки 220 б.п. Отметим, что ценовая динамика российских бумаг вчера в целом соответствовала динамике долгов развивающихся стран – спред **EMBI+** в среду также почти не изменился, оставшись у отметки 304 б.п.

Изменение кривой NDF долл./руб. – LIBOR



Источники: Bloomberg

В корпоративном сегменте почти везде были заметны продавцы: бумаги первого эшелона подешевели за день в среднем на 30 – 40 б.п. В сегменте high-yield отметим выпуск **KazanOrgSyntez'11** (YTM28,3%), котировки которого вчера выросли почти на 2 п.п. до 72,3% от номинала на фоне появившейся информации, что Сбербанк может предоставить компании 30 млрд руб. под госгарантии.

*Станислав Боженко, bozhenkosv@uralsib.ru*

## Внутренний рынок

### ЦБ продолжил покупать валюту

Несмотря на небольшую коррекцию цен на нефть (которые снизились на 2 долл. до 76 долл./барр.), тенденция к увеличению рублевых позиций продолжилась. Благодаря присутствию ЦБ на рынке, который, по нашим наблюдениям, купил порядка 1,5–2 млрд долл. при общем объеме торгов 5,5 млрд долл., стоимость бивалютной корзины ЦБ колебалась в относительно узком диапазоне вблизи отметки 35,7 руб. Курс евро не претерпел существенных изменений, завершив день на уровне 43,6 руб., а вот курс доллара снизился более чем на 10 копеек, достигнув 29,05 руб. на внебиржевом рынке. Принимая во внимание однодневные ставки денежного рынка, которые остаются на вполне комфортном уровне 5,5–6% годовых, отток ликвидности, вызванный уплатой налоговых платежей, с лихвой компенсируется конвертацией долларов в рубли и бюджетными расходами.

### Аукцион ОФЗ прошел без агрессии

В ходе вчерашнего аукциона Минфин разместил бумаги **ОФЗ 26202** в объеме 55% от предложенных 10 млрд руб., при этом доходность по цене отсечения составила YTM8,62%, что лишь на 10 б.п. ниже доходности бумаг выпуска на вторичном рынке. В сравнении с рядом последних аукционов, в этот раз Минфин ограничился довольно умеренным дисконтом по доходности ко вторичному рынку. Замедление темпов снижения доходностей выпусков ОФЗ ограничивает потенциал снижения доходностей для корпоративных облигаций, спреды которых к кривой ОФЗ уже близки к своим докризисным значениям.

### Рублевые облигации топчутся на месте

Обстановка на рынке рублевых облигаций не претерпела существенных изменений – большинство выпусков осталось на ранее достигнутых ценовых уровнях. На наш взгляд, остающиеся высокими даже по рублевым облигациям высокого кредитного качества спреды (выше 400 б.п.) к ставкам междилерского РЕПО, скорее всего, будут способствовать снижению доходностей после некоторого периода консолидации.

Бумаги первого эшелона не сформировали единой ценовой динамики: выпуски **МГор-61**, **БО ЛУКОЙЛ-19**, **РЖД-11** закрылись в минусе, а облигации **Газпромнефть-3**, **МГор-62**, **МГор-45** – в плюсе, при этом ценовые изменения были незначительными. Во втором эшелоне некоторый интерес на покупку присутствовал в выпусках «телекомов». Хуже рынка выглядели бумаги **Мечел-4**, которые подешевели на 50 б.п. Также подешевели облигации **ЛК Уралсиб-2**. На наш взгляд, выпуски ЛК Уралсиб выглядят наиболее недооцененными среди выпусков с рейтингом «В+», предлагая доходность более YTW17% при дюрации менее года.

## **АФК Система-2 лучше БО ЮТК-1**

Ставка купона по выпуску **БО ЮТК-1** номиналом 2 млрд руб. была определена на уровне 11% годовых, что соответствует доходности УТР11,46% к оферте через два года. На текущий момент бумаги **АФК Система-2** предлагают доходность более УТР12,5% к оферте 12 августа 2012 г. Мы считаем, что спред **АФК Система-2 – БО ЮТК-1** (более 1 п.п.) является необоснованно широким, поскольку разница в дюрации компенсируется более высоким кредитным качеством АФК Система по сравнению с ЮТК.

## **НЛМК ориентируется на премию 70 б.п. к первому эшелону**

НЛМК открыл книгу заявок по размещению облигаций БО НЛМК-5 на 10 млрд руб., при этом ориентир по ставке купона находится в диапазоне 10,7–11% годовых, что соответствует доходности УТР10,98–11,30% к оферте через три года. Таким образом, НЛМК ориентируется на премию к кривой доходностей первого эшелона в размере 70–100 б.п., которая, на наш взгляд, справедливо отражает кредитные риски компании.

*Денис Порывай, poryvajdv@uralsib.ru*

## Календарь предстоящих событий

22 октября	Оферта <b>Группа Джей Эф Си-1</b> (2 млрд руб.). Оферта <b>Синергия-2</b> (2 млрд руб.). Оферта <b>МИА-4</b> (2 млрд руб.). Оферта <b>Завод Арсенал-1</b> (0,3 млрд руб.). Погашение <b>Белазкомплект-Плюс-1</b> (0,5 млрд руб.). Погашение <b>Содружество-Финанс-01</b> (2,5 млрд руб.). Погашение <b>Жилсоципотека-Финанс-1</b> (0,6 млрд руб.).
23 октября	Оферта <b>Банк Русский стандарт-8</b> (5 млрд руб.). Оферта <b>Минплита-Финанс-1</b> (0,5 млрд руб.). Оферта <b>ТКС Банк-1</b> (1 млрд руб.). Погашение <b>Банана-Мама-1</b> (1 млрд руб.).
24 октября	Оферта <b>Сибирьтелеком-2011</b> (0,09 млрд долл.). Погашение <b>ЕПК-2009</b> (0,15 млрд долл.).
26 октября	Погашение <b>Пробизнесбанк-2009</b> (0,1 млрд долл.).
27 октября	Оферта <b>Промтрактор-Финанс-2</b> (3 млрд руб.). Оферта <b>ЧТПЗ-3</b> (8 млрд руб.). Погашение <b>Зенит-2009</b> (0,2 млрд долл.). Погашение <b>УК Теорема-2009</b> (0,148 млрд долл.).
28 октября	Погашение <b>Салаватстекло-2</b> (1,2 млрд руб.). Погашение <b>УЛЦ-1</b> (1 млрд руб.).
29 октября	Оферта <b>Газэнергосеть-2</b> (1,5 млрд руб.). Оферта <b>Межпромбанк-1</b> (3 млрд руб.). Оферта <b>Жилсоципотека-Финанс-3</b> (1,5 млрд руб.). Погашение <b>Газпром-7</b> (5 млрд руб.).
30 октября	Оферта <b>Карат-2</b> (0,5 млрд руб.). Оферта <b>Новые торговые системы-1</b> (1 млрд руб.). Оферта <b>Разгуляй-Финанс-5</b> (2 млрд руб.). Погашение <b>Дымов-1</b> (0,8 млрд руб.).
2 ноября	Погашение <b>ВТБ-2009 FRN</b> (0,8 млрд долл.).
4 ноября	Погашение <b>Башкортостан-25005</b> (1 млрд руб.).
5 ноября	Оферта <b>Ханты-Мансийский банк-1</b> (3 млрд руб.). Погашение <b>Сорус-1</b> (1,2 млрд руб.).
6 ноября	Оферта <b>Протек Финанс-1</b> (5 млрд руб.). Оферта <b>Пивдом-1</b> (1 млрд руб.).
9 ноября	Погашение <b>Томская область-34026</b> (0,9 млрд руб.).
10 ноября	Оферта <b>Востокцемент-1</b> (0,8 млрд руб.). Погашение <b>Салаватнефтеоргсинтез-2</b> (3 млрд руб.). Погашение <b>ЭйрЮнион-1</b> (1,5 млрд руб.). Погашение <b>Сахарная Компания-1</b> (2 млрд руб.).
11 ноября	Оферта <b>СИБУР Холдинг-1</b> (1,5 млрд руб.). Погашение <b>КБ Центр-Инвест-1</b> (1,5 млрд руб.). Погашение <b>ТехноНИКОЛЬ-Финанс-1</b> (1,5 млрд руб.). Погашение <b>ПТПА-Финанс-1</b> (0,5 млрд руб.).

## Календарь событий денежного рынка

26 октября	Уплата 1/2 акцизов, НДС Беззалоговые кредиты ЦБ сроком на 1 год
27 октября	Беззалоговые кредиты ЦБ сроком на 5 недель
28 октября	Уплата налога на прибыль Банки должны вернуть 28,7 млрд руб. Центробанку

## Календарь оферт

Дата оферты	Выпуск	Объем выпуска, млн руб.	Цена оферты, %	Ставка предыдущего купона, %	Новая ставка купона, %	Дата следующей оферты / погашения
22.10.09	Группа Джей Эф Си-1	2000	100	20,0	-	-
	Синергия-2	1200	100	10,7	10,7	22 июля 2010
	МИА-4	2000	100	9,0	12,5	21 октября 2010
23.10.09	Банк Русский стандарт-8	5000	100	15,0	-	-
	Минплита-Финанс-1	500	100	16,0	20,0	22 апреля 2011
	ТКС Банк-1	1005	100	18,0	-	-
24.10.09	Сибирьтелеком-2011	90USD	100	7,7	7,7	24 апреля 2011
27.10.09	Промтрактор-Финанс-2	3000	100	10,75	-	-
	ЧТПЗ-3	8000	98	10,0	10,0	28 октября 2010
29.10.09	Газэнергосеть-2	1500	100	10,75	-	-
	Межпромбанк-1	3000	100	12,65	12,65	30 декабря 2009
	Жилсоципотека-Финанс-3	1500	100	13,9	13,9	27 ноября 2009
30.10.09	Карат-2	500	100	21,0	21,0	22 декабря 2009
	Новые торговые системы-1	1000	100	15,0	-	-
	Разгуляй-Финанс-5	2000	100	14,5	-	-

## Рынок рублевых облигаций

Выпуск	Объем, млн	Купон, %	Дата			Месяцев до		Цена	Изм.	Торговый объем, шт (осн.+РПС)	Котировки		Доходность, %			Дюр, лет	Рейтинг F/M/S	Сектор
			купона	оферты	погаш	офрт	погаш				покупка	продажа	офрт	погаш	текущ			
КОРПОРАТИВНЫЕ РУБЛЕВЫЕ ОБЛИГАЦИИ																		
7Контин.02	7 000 R	7.80	17.12.09	24.06.10	14.06.12	8.0	32.3	93.69			90.00	98.79	18.64		4.15	0.55	торговля	
АВТОВА3об3	5 000 R	9.60	22.12.09		22.06.10		8.2	91.96			86.01	92.00		24.45	5.21	0.52	автопром	
АВТОВА3об4	5 000 R	18.50	24.11.09	27.05.10	20.05.14	7.0	55.8	98.83			97.51	101.51	21.42		9.33	0.46	автопром	
АвтомирФ-2	2 000 R	0.10	23.12.09		23.06.10		8.2										торговля	
АдаманФ2об	2 000 R	16.00	19.11.09	19.11.09	20.05.10	1.0	7.1										строительство	
АИЖК 10об	6 000 R	8.05	15.11.09		15.11.18		110.4	89.89	-3.11		89.51	93.00		10.61	2.26	4.43	финансы	
АИЖК 11об	10 000 R	8.20	15.12.09		15.09.20		132.8	88.04		200 000	82.62	95.00		10.18	2.32	5.05	финансы	
АИЖК 2об	1 500 R	11.00	01.02.10		01.02.10		3.5			310 000	100.05						финансы	
АИЖК 3об	2 250 R	9.40	15.01.10		15.10.10		12.0	95.83						14.75	2.47	0.83	финансы	
АИЖК 4об	900 R	8.70	01.11.09		01.02.12		27.8	95.06			95.00	100.00		11.66	2.31	1.84	финансы	
АИЖК 5об	2 200 R	7.35	15.01.10		15.10.12		36.4	91.48			93.00	98.97		11.85	2.03	2.02	финансы	
АИЖК 6об	2 500 R	7.40	15.01.10		15.07.14		57.6	85.69	-0.81		86.00	96.50		12.90	2.18	2.81	финансы	
АИЖК 7об	4 000 R	7.68	15.01.10		15.07.16		82.0	90.00		1	85.91	89.99		10.64	2.15	3.76	финансы	
АИЖК 8об	5 000 R	7.63	15.12.09	15.03.14	15.06.18	54.0	105.3	91.81		1651 270	86.02	94.99	10.75		2.07	2.87	финансы	
АИЖК 9об	5 000 R	7.49	15.11.09		15.02.17		89.2	89.05	-0.96		84.02	89.99		10.73	2.12	3.68	финансы	
АК БАРС-03	10 000 R	13.10	27.10.09	05.05.10	25.10.11	7.0	24.5	100.58					11.76		6.49	0.45	банки	
АК БАРС-04	5 000 R	13.00	20.04.10		15.10.13		48.5	101.25		3 000	100.70	101.35		12.99	6.40	2.87	банки	
Акрон-2	3 500 R	14.05	25.03.10	26.09.11	19.09.13	24.0	47.7	100.50	0.20	150 136	100.40	100.45	14.13		6.97	1.53	сырье	
Алькор-01	1 500 R	9.55	08.12.09		08.12.09		1.6	96.83			9.75	97.50		38.19	4.92	0.10	торговля	
Альянс-01	3 000 R	14.00	17.03.10		14.09.11		23.1	98.40			85.01	98.00		15.54	7.10	1.48	сырье	
Амурмет-02	2 000 R	9.15	26.02.10		26.02.10		4.3										металлургия	
Амурмет-03	3 000 R	0.10	16.04.10		15.04.11		18.1										металлургия	
Амурмет-07	6 000 R	8.00	31.12.09		30.06.12		32.8										металлургия	
Аркада-03	1 200 R	1.00	01.04.10		31.03.11		17.6	3.28	0.92	1	2.00	3.27					с/х	
БалтИвБ-1	1 000 R	16.00	27.10.09	04.05.10	26.04.11	7.0	18.4	100.26	0.26		95.00	101.00	15.78		3.98	0.44	банки	
БАНАНА-М-1	1 000 R	12.00	23.10.09		23.10.09		0.1										торговля	
БАНАНА-М-2	1 500 R	11.50	11.02.10		12.08.10		9.9										торговля	
БанкМоск-1	10 000 R	10.64	29.01.10	06.08.10	29.07.11	10.0	21.6	99.87			98.30	101.50	10.80		5.31	0.69	банки	
БанкМоск-2	10 000 R	11.75	05.02.10	12.02.10	01.02.13	4.0	40.0										банки	
БанкСОЮЗ03	2 000 R	16.00	26.10.09	28.10.10	02.05.11	12.0	18.6										банки	
БанкСОЮЗ04	3 000 R	14.90	17.02.10	22.02.10	23.02.11	4.0	16.4										банки	
БаренцевФ1	800 R	20.00	04.01.10		04.07.11		20.7	108.98			0.06			14.73	4.58	1.30	потреб. Тов	
Бахетле-1	1 000 R	16.00	18.11.09	24.11.09	19.05.10	1.0	7.0	95.00			90.00	100.00	107.60		9.45	0.05	торговля	
БаширэнЗв	1 500 R	8.30	14.12.09		09.03.11		16.8										энергетика	
Белон 02	2 000 R	17.00	25.02.10	28.02.11	23.02.12	17.0	28.5	102.50	0.50	44 726	101.75	103.00	15.27		8.27	1.08	металлургия	
БелФрегат1	1 000 R	20.00	17.12.09		17.12.09		1.9	3.02	-17.98	771	4.01	19.97			177.82		с/х	
Бразерск 1	500 R	15.00	25.12.09		25.12.09		2.2	94.00			90.00	98.00		59.75	3.98	0.11	услуги	
Вагонмаш 2	1 000 R	15.50	16.12.09		15.12.10		14.0	97.85		10 000	95.00	97.00		18.34	7.90	0.88	машиностр.	
ВБД ПП 2об	3 000 R	9.00	16.12.09		15.12.10		14.0	97.93	-0.07		97.00	98.20		11.24	4.58	0.98	потреб. тов.	
ВБД ПП 3об	5 000 R	15.00	03.03.10	03.09.10	27.02.13	11.0	40.9	103.39			103.50	104.50	10.97		7.23	0.75	потреб. тов.	
ВИА АИЖК А	9 440 R	8.50	15.12.09		15.03.40		370.1	100.03						8.69	2.12	10.16	финансы	
Виват-фин 1	1 000 R	12.10	20.04.10		20.04.10		6.1				1.01						торговля	
ВикторияФ2	1 500 R	10.89	16.02.10		16.02.10		4.0	98.49	1.39	1 110	98.00	98.49		16.28	5.51	0.28	торговля	
ВК-Инвест1	10 000 R	9.05	22.01.10	26.01.10	19.07.13	3.0	45.6	100.00		380 000	99.85	100.10	8.78		4.51	0.25	телеком	
ВК-Инвест2	10 000 R	15.20	12.01.10	14.07.11	08.07.14	21.0	57.4	107.75	0.50	331 531	104.01	110.00	10.39		7.03	1.39	телеком	
ВлгТлкВТ-2	3 000 R	13.00	01.12.09	03.12.09	30.11.10	1.0	13.5										телеком	
ВлгТлкВТ-3	2 300 R	8.50	01.12.09		30.11.10		13.5	98.93	0.18					10.60	4.28	0.53	телеком	
ВлгТлкВТ-4	3 000 R	12.00	08.12.09	11.03.11	03.09.13	17.0	47.1	101.71	-0.09				11.02		2.94	1.16	телеком	
Возрожд 01	3 000 R	8.95	03.03.10		03.03.10		4.5	99.70	0.20	4 217	99.41	99.70		9.98	4.48	0.33	банки	
ВТБ - 5 об	15 000 R	15.00	22.10.09	26.04.10	17.10.13	6.0	48.6	103.40					8.12		3.62	0.45	банки	
ВТБ - 6 об	15 000 R	13.25	13.01.10	16.07.10	06.07.16	9.0	81.7	103.27	0.02	142 329	103.17	103.45	8.80		3.20	0.66	банки	
ВТБ24 01	6 000 R	11.50	07.04.10		05.10.11		23.8	100.37			1.00	103.50		11.60	5.71	1.62	банки	
ВТБ24 02	10 000 R	11.60	09.02.10	15.02.10	05.02.13	4.0	40.1	100.06			100.00		11.00		5.78	0.29	банки	
ВТБ24 03	6 000 R	10.50	02.12.09	08.06.10	29.05.13	8.0	43.9	99.50		15 000	100.50	110.51	11.34		5.26	0.55	банки	
ВТБ24 04	8 000 R	11.85	25.02.10	01.09.10	20.02.14	11.0	52.8										банки	
ВТБ-ЛизФ01	8 000 R	12.10	12.11.09	16.11.09	06.11.14	1.0	61.4	100.20		13 380	100.20	101.23	7.84		3.01	0.07	финансы	
ВТБ-ЛизФ02	10 000 R	14.00	12.01.10		07.07.15		69.5	102.92		376 200	102.00	103.00		25.02	3.39	2.03	финансы	
ВТБ-ЛизФ03	5 000 R	14.00	15.12.09	17.06.10	07.06.16	8.0	80.7	102.79		1	102.01	102.80	9.79		3.40	0.58	финансы	
ВТБ-ЛизФ04	5 000 R	14.00	15.12.09	17.06.10	07.06.16	8.0	80.7	101.91		1980 000	102.00	103.50	11.28		3.42	0.57	финансы	
Газпрнефт3	8 000 R	14.75	19.01.10	23.07.12	12.07.16	34.0	81.9	111.80	-0.20	34 865	111.60	111.85	9.91		6.58	2.11	сырье	
Газпрнефт4	10 000 R	16.70	20.04.10	25.04.11	09.04.19	18.0	115.3	110.80		10	110.79	110.80	8.94		7.52	1.29	сырье	
ГАЗПРОМ А11	5 000 R	13.75	29.12.09	28.06.11	24.06.14	21.0	56.9	114.99	0.97	339 339	114.65	115.16	4.47		5.96	1.46	банки	
ГАЗПРОМ А13	5 000 R	13.12	29.12.09	29.06.10	26.06.12	8.0	32.7	107.81	0.21	52 724	107.80	117.95	1.69		6.07	0.65	банки	
ГАЗПРОМ А4	5 000 R	8.22	10.02.10		10.02.10		3.8	100.40	-0.04	115 942	100.37	100.39		6.96	4.08	0.29	банки	
ГАЗПРОМ А7	5 000 R	6.79	29.10.09		29.10.09		0.3	100.00	-0.04	34 654	99.97	100.09		6.82	3.39	0.02	банки	
ГАЗПРОМ А8	5 000 R	7.00	29.10.09		27.10.11		24.6	93.00		1	93.00	100.00		11.26	3.75	1.66	банки	
ГАЗПРОМ А9																		

## Рынок рублевых облигаций

Выпуск	Объем, млн	Купон, %	Дата			Месяцев до		Цена	Изм.	Торговый объем, шт (осн.+РПС)	Котировки		Доходность, %			Дюр, лет	Рейтинг F/M/S	Сектор
			кулона	оферты	погаш	офрт	погаш				покупка	продажа	офрт	погаш	текущ			
<b>КОРПОРАТИВНЫЕ РУБЛЕВЫЕ ОБЛИГАЦИИ (продолжение)</b>																		
ДальСвБ05	1 500 R	15.00	19.01.10	21.07.11	17.07.12	21.0	33.4	106.00	4.00	12 995	106.00	107.50	11.37				телеком	
ДВТГ-Ф 01	1 000 R	14.50	02.02.10		03.08.10		9.6	24.50			19.00	29.99		592.66	29.52	0.10	транспорт	
ДВТГ-Ф 02	5 000 R	14.50	21.01.10	30.07.10	18.07.13	9.0	45.6	17.50			10.01	24.98		973.84	41.33	0.06	транспорт	
ДГК-01	5 000 R	10.50	12.03.10	17.12.09	08.03.13	2.0	41.2				20.30						энергетика	
Дев.-Юг 01	1 000 R	18.00	17.11.09		18.05.10		7.0										девелопмент	
ДельтаКр-1	5 000 R	7.09	01.12.09		01.12.09		1.4										банки	
ДельтаКр-2	2 000 R	8.50	25.11.09		30.05.10		7.4	97.64			96.60			16.83	2.17	0.51	/Baa1/	
ДжейЭфСиг1	2 000 R	20.00	22.10.09	22.10.09	20.10.11	0.0	24.3	99.87					48.99		9.99	0.00	/Baa1/	
ДиксиФин-1	3 000 R	9.25	18.03.10		17.03.11		17.1	89.00	0.22	1 925	88.61	90.46		19.32	5.18	1.12	//CCC+	
ДЦЕНТРоб1	1 150 R	8.50	06.12.09		26.05.15		68.1	75.00		3 957	73.50	75.00		15.88	5.71	3.63	//CCC+	
Домоцентр1	1 000 R	20.00	07.01.10		08.07.10		8.7										торговля	
ЕБРР 01обл	5 000 R	11.51	11.11.09		12.05.10		6.8	100.54	-0.21		100.74	100.85		10.91	2.86	0.48	AAA/Aaa/AAA	
ЕБРР 02обл	5 000 R	12.05	22.10.09		21.04.11		18.3	102.06						10.97	2.94	1.22	AAA/Aaa/AAA	
ЕБРР 03обл	7 500 R	11.09	09.12.09		07.09.11		22.9	100.93			100.70	100.95		9.13	2.34	1.58	AAA/Aaa/AAA	
ЕБРР 04обл	3 000 R	10.41	17.12.09		12.06.14		56.5	101.26			100.30	101.25		10.45	2.56	3.36	AAA/Aaa/AAA	
ЕБРР 05обл	5 000 R	8.58	13.01.10		09.04.14		54.4	100.50		13 500	100.50	100.75		8.72	2.13	3.46	AAA/Aaa/AAA	
ЕврокомФК2	3 000 R	16.00	10.12.09		10.06.10		7.8					4.89					/C/	
ЕврокомФК3	3 000 R	16.00	18.12.09		18.06.10		8.0					0.69					/C/	
ЕврокомФК5	5 000 R	16.00	16.03.10		15.03.11		17.0	0.30	-0.33	1 502	0.31	0.39			2659.33		/C/	
ЕВРОПА-01	1 200 R	11.00	15.04.10		14.10.10		12.0										торговля	
ЕЭСК-02	1 000 R	8.74	08.04.10	13.04.10	05.04.12	6.0	29.9							19.40	9.03	0.83	энергетика	
Желдорин-1	1 500 R	18.00	01.12.09		30.11.10		13.5	99.41									финансы	
Желдорин-2	2 500 R	18.00	22.10.09	04.05.10	19.04.12	7.0	30.4	101.00					15.48		8.89	0.42	финансы	
Желдорин-3	2 000 R	13.00	24.03.10		19.09.12		35.5	99.65			99.30	100.00		13.57	6.50	2.20	финансы	
Железобет1	1 000 R	17.00	20.11.09	20.11.09	27.05.11	1.0	19.5	49.51	-49.49		0.02	99.00			8.56		производство	
ЖилсоцФ-2	1 500 R	16.00	15.04.10		15.04.10		5.9										финансы	
ЖК-Финанс1	1 000 R	20.00	24.12.09		24.12.09		2.2	85.00	0.50	1 721	84.80	85.00		196.88	6.32	0.06	строительство	
ЗавГросс01	1 000 R	18.00	14.01.10		22.04.10		6.1	3.90			3.00	4.80			115.08		потреб. тов.	
Зенит Зобл	3 000 R	16.00	11.11.09	14.05.10	09.11.11	7.0	25.0	102.95		8 899	102.90	103.30		10.56	7.75	0.48	B/Ba3/	
Зенит Фобл	3 000 R	16.00	06.04.10		06.04.10		5.6	102.31			102.50	102.95		10.97	7.84	0.42	B/Ba3/	
Зенит Собл	5 000 R	10.00	08.12.09	10.12.09	04.06.13	2.0	44.1	100.05	0.03	6 500	99.93	100.05		9.28	4.98	0.13	B/Ba3/	
Зенит Бобл	3 000 R	15.00	05.01.10	08.07.10	01.07.14	9.0	57.2	102.10	-0.10	500	102.10	102.40		12.01	7.32	0.61	B/Ba3/	
ИжАвто 02	2 000 R	18.00	10.12.09		09.06.11		19.9	5.45	0.45		4.00	6.90		877.50	164.68	0.06	автомобиль	
ИКС5Фин 01	9 000 R	7.60	05.01.10	06.07.10	01.07.14	9.0	57.2	97.60		100 000	97.00	97.60		11.49	3.88	0.62	торговля	
ИКС5Фин 04	8 000 R	18.46	10.12.09	13.06.11	02.06.16	20.0	80.6	110.50		20 960	108.00	112.00		11.47	8.33	1.27	торговля	
Инпром 02	1 000 R	13.00	14.01.10		15.07.10		8.9	32.44			15.10	49.78		425.88	19.98	0.13	металлургия	
Инпром 03	1 300 R	13.00	18.11.09	19.11.09	18.05.11	1.0	19.2	62.00	21.99		39.00	84.99			10.46		металлургия	
ИнтергаФ-2	3 000 R	10.70	01.12.09	03.12.09	29.11.11	1.0	25.7	98.80			96.20	98.50		21.43	5.40	0.10	сервис	
Интурист-1	1 000 R	9.00	21.10.09		21.04.10		6.1	93.54						24.76	4.80	0.38	сервис	
ИРКУТ-03об	3 250 R	8.74	18.03.10		16.09.10		11.0	98.40		384	98.40	98.80		10.90	4.43	0.80	/Ba2/	
ИркЭнерго1	5 000 R	15.50	03.12.09	07.12.09	28.11.13	2.0	50.0				99.50						/отозван/В-	
ИтераФ-1	5 000 R	18.90	24.11.09	29.05.10	20.11.12	7.0	37.6	102.61	-0.14		102.52	103.09		14.32	9.18	0.49	энергетика	
Камаз-Фин2	1 500 R	11.25	19.03.10		17.09.10		11.1					100.15					сырье	
Карус.Ф 01	3 000 R	12.00	18.03.10		12.09.13		47.4										автомобиль	
Каустик 2	850 R	18.00	07.01.10		07.07.11		20.8	87.81	0.21	3 040	87.85	89.49		36.02	5.11	0.71	химия	
Киров.зд1	1 500 R	74.30	24.03.10		24.03.10		5.2				91.00						машиностр.	
КИТФинБ-02	1 000 R	13.00	23.03.10		23.03.10		5.1				85.00						/Caa2/CCC+/отозван/	
КМБ-Банк2	3 400 R	15.00	02.12.09	07.12.09	30.11.11	2.0	25.7										банки	
КмплФин 01	1 000 R	15.50	04.02.10		04.02.10		3.6										торговля	
КМПО-Фин01	1 000 R	11.30	16.03.10		16.03.10		4.9	94.00						29.86	6.00	0.31	машиностр.	
Кокс 02	5 000 R	8.70	18.03.10	22.03.10	15.03.12	5.0	29.2	96.31			96.10	98.49		18.74	4.50	0.35	металлургия	
Комогр. 1	2 000 R	18.00	14.01.10	15.07.10	14.07.11	9.0	21.1	98.50						21.15	9.11	0.57	s/x	
КОПЕЙКА 02	4 000 R	16.50	18.11.09		15.02.12		28.3	103.67	2.75	100 310	100.91			15.42	3.97	1.68	//CCC+	
КОПЕЙКА 03	4 000 R	9.80	18.11.09		15.02.12		28.3	99.50	-0.55		99.00	100.00		10.42	2.46	1.88	//CCC+	
КосмосФин1	2 000 R	17.00	17.12.09	01.07.10	16.06.11	8.0	20.1	55.48					173.46		15.28	0.23	строительство	
КрЕврБ-01	3 500 R	10.00	03.02.10		03.02.10		3.5										/Ba3/	
КрЕврБ-02	4 000 R	9.00	29.12.09	31.12.09	28.06.11	2.0	20.5			1 600	94.50	95.00		15.66	4.12	0.63	/Ba3/	
Кубаньэн-1	3 000 R	7.85	20.01.10		21.07.10		9.1	95.00									энергетика	
КуйбАзот-2	2 000 R	8.80	05.03.10		04.03.11		16.7	84.58			87.00	88.88		23.72	5.19	1.05	химия	
Лаверна 01	1 000 R	4.00	08.04.10		08.04.10		5.7										торговля	
Ленэнерго2	3 000 R	8.54	29.01.10		27.01.12		27.6	92.82	-0.18		91.00	95.99		12.62	4.59	1.84	энергетика	
Ленэнерго3	3 000 R	8.02	21.10.09		18.04.12		30.4	90.43						13.01	4.42	1.95	энергетика	
ЛСР 02 обл	5 000 R	13.25	04.02.10	09.02.10	01.08.13	4.0	46.0	98.40	0.10	199	97.78	98.40		18.84	6.71	0.26	В-/В3/	
ЛСР-Инв 01	2 000 R	10.70	08.12.09		08.12.09		1.6	98.50		100	98.61	99.38			5.62	0.11	В-/В3/	
ЛСР-Инв 02	3 000 R	17.00	14.01.10	15.07.10	14.07.11	9.0	21.1	99.28					18.76		8.54	0.58	В-/В3/	
ЛукойлЗобл	6 000 R	7.25	17.11.09		17.11.09		0.9	100.18	-0.32	17 569	100.07	100.20		4.85	3.61	0.07	BBB-/Baa2/BBB-	
ЛукойлЗобл	8 000 R	7.10	10.12.09		08.12.11		26.0	94.94			93.01	97.68		10.01	3.73	1.78	BBB-/Baa2/BBB-	
ЛукойлАобл	6 000 R	7.40	10.12.09		05.12.13		50.2	91.34	-1.56		91.99	92.90		10.26	4.04	3.1		

## Рынок рублевых облигаций

Выпуск	Объем, млн	Купон, %	Дата			Месяцев до		Цена	Изм.	Торговый объем, шт (осн.+РПС)	Котировки		Доходность, %			Дюр, лет	Рейтинг F/M/S	Сектор
			купона	оферты	погаш	офрт	погаш				покупка	продажа	офрт	погаш	текущ			
КОРПОРАТИВНЫЕ РУБЛЕВЫЕ ОБЛИГАЦИИ (продолжение)																		
МБРР 04обл	5 000 R	15.00	04.03.10	05.03.10	27.02.14	5.0	53.0	100.95	-0.45		101.00	101.40	12.45		7.41	0.33	V+/B1/	финансы
МБРР 05обл	5 000 R	15.00	17.12.09	21.06.10	12.06.14	8.0	56.5	101.44		276 000	101.45	101.75	12.76		7.37	0.56	V+/B1/	финансы
МГТС-05 об	1 500 R	16.00	24.11.09		25.05.10		7.2	100.60			100.50	104.00		14.50	7.93	0.29	/Ba3/BB-	телеком
МежПромБ-1	3 000 R	12.65	28.12.09	29.10.09	03.01.18	0.0	99.9											банки
Метсерв-Ф1	1 500 R	12.00	25.11.09	04.06.10	23.05.12	8.0	31.5	95.01	2.01	4 270	95.95	97.99	21.46		6.30	0.49		торговля
Мечел 2об	5 000 R	8.40	16.12.09	21.06.10	12.06.13	8.0	44.4	98.10	0.20	8 961	97.90	98.10	11.54		4.27	0.58		металлургия
Мечел 4об	5 000 R	19.00	29.10.09	30.07.12	21.07.16	34.0	82.2	116.10	-0.25	180 570	115.00	116.10	12.58		4.08	1.94		металлургия
МИА-3об	1 500 R	7.95	26.11.09	06.09.10	24.02.12	11.0	28.6	96.78			95.90	96.90	12.10		2.05	0.76	/Ba2/	финансы
МИА-4об ип	2 000 R	12.50	07.01.10	22.10.09	01.10.15	0.0	72.4	99.95			99.90	100.00	-48.19		3.12	0.01	/Ba2/	финансы
МИА-5об	2 000 R	13.50	22.10.09	29.07.10	17.07.14	9.0	57.7	100.73					12.74		3.34	0.64	/Ba2/	финансы
МИАН-Дев-1	2 000 R	13.00	02.03.10		02.03.10		4.4											девелопмент
Миг-Ф 02	3 000 R	0.10	09.03.10		06.09.11		22.9											машиностр.
Микоян-2об	2 000 R	18.50	11.02.10	25.02.10	07.02.13	4.0	40.2	100.35			102.00	102.50	15.80		9.19	0.30		потреб. тов
М-ИНДУСТР	1 000 R	12.25	16.02.10		16.08.11		22.2	18.75	0.35	475	18.41	18.75		216.81	32.58	0.44		строительство
М-Индаустр2	1 500 R	20.00	13.01.10	18.01.10	10.07.13	3.0	45.3	99.88			1.00		19.85		9.98	0.20		строительство
МираторгФ1	2 500 R	19.00	04.02.10	05.08.10	02.08.12	10.0	33.9	99.12			99.00	101.00	21.11		9.56	0.62		потреб. Тов.
Митлэнд-01	1 000 R	13.50	17.11.09		16.02.10		4.0	8.50	-11.40		2.00	15.00			39.60			потреб. тов.
МИЭЛЬ-Ф 01	1 500 R	11.50	12.01.10	23.12.09	13.07.10	2.0	8.9											девелопмент
МКБ 03обл	2 000 R	15.00	16.12.09		16.06.10		8.0	100.13			100.50	101.35		15.23	7.47	0.54		банки
МКБ 04обл	2 000 R	15.00	16.03.10		15.03.11		17.0	101.00			99.00	101.45		14.66	7.40	1.13		банки
МКБ 05обл	2 000 R	15.00	28.10.09	05.05.10	25.04.12	7.0	30.6	100.09					14.79		7.47	0.44		банки
МКБ 06обл	2 000 R	16.00	09.02.10	16.08.10	07.08.12	10.0	34.1	100.98		650	100.00	101.35	14.82		7.90	0.68		банки
ММ-Фин 01	1 000 R	14.00	02.03.10	02.03.10	26.02.13	4.0	40.8											девелопмент
ММ-Фин 02	1 500 R	16.50	05.01.10	11.01.10	03.07.12	3.0	32.9				50.00							девелопмент
МОИА	1 500 R	9.00	21.12.09		21.12.10		14.2											финансы
МОИА 02	3 000 R	7.99	08.03.10		07.09.11		22.9											финансы
МОИА 03	5 000 R	7.75	13.12.09		14.06.14		56.6											финансы
МОРЕ-П 01	1 000 R	15.50	02.02.10	08.02.10	03.08.10	4.0	9.6											девелопмент
МоскомБ-2	3 000 R	14.00	16.02.10	16.02.10	15.02.11	4.0	16.1											банки
МоскомБ-3	5 000 R	15.00	16.12.09	17.06.10	12.06.13	8.0	44.4											банки
МОСМАРТФ 1	2 000 R	0.01	15.04.10	21.10.09	12.04.12	0.0	30.2	88.24			19.72				0.01			торговля
МособгазФ2	3 000 R	9.25	24.12.09		24.06.12		32.6	80.00		40 302	78.05	80.00		25.72	5.76	1.20		сервис
Мособлгаз1	2 500 R	12.00	14.11.09		17.05.11		19.1	93.10			92.00	94.19		17.91	6.43	1.19		услуги
Мособлтр-2	4 000 R	21.00	26.03.10		26.03.11		17.4											финансы
МосТРАвтФ1	7 500 R	12.80	22.12.09	24.12.09	18.12.12	2.0	38.5	94.25			91.00	97.50	55.13		6.77	0.11	//CC	транспорт
Мосэнерго1	5 000 R	12.50	16.03.10		13.09.11		23.1	103.10	0.23	2 000	103.50	105.00		10.92	6.05	1.56	//BB-	энергетика
Мосэнерго2	5 000 R	7.65	25.02.10	01.03.12	18.02.16	29.0	77.1	93.90	0.40	11 199	93.75	93.90	10.85		4.06	1.96	//BB-	энергетика
МосэнергоБО-2	2 000 R	11.45	25.02.10		26.08.10		10.3	100.78			100.05			10.70	5.66	0.74	//BB-	энергетика
МОЭК-01	3 500 R	18.00	29.10.09	11.02.10	25.07.13	4.0	45.8	102.40	0.15	55 830	102.24	102.40	8.19		4.38	0.28	BB+//	энергетика
МОЭК-01	6 000 R	8.05	09.03.10		06.09.11		22.9	92.46		1 500	92.46	96.00		13.07	4.34	1.56		энергетика
МРСК Ур.01	1 000 R	8.15	24.11.09	26.05.10	22.05.12	7.0	31.5											энергетика
МТС 01	10 000 R	14.01	22.10.09	23.04.10	17.10.13	6.0	48.6	102.47					9.04		6.82	0.44	BB+/Ba2/BB	телеком
МТС 02	10 000 R	14.01	27.10.09	27.04.10	20.10.15	6.0	73.0	101.54			101.93	104.20	11.15		6.88	0.44	BB+/Ba2/BB	телеком
МТС 03	4 000 R	8.70	22.12.09	22.06.10	12.06.18	8.0	105.2	99.30	-0.45	10	99.55	100.00	10.01		4.37	0.59	BB+/Ba2/BB	телеком
МТС 04	15 000 R	16.75	18.05.10	19.05.11	13.05.14	19.0	55.5	108.50	0.40	276 659	108.30	108.55	10.44		15.40	1.30	BB+/Ba2/BB	телеком
МТС 05	15 000 R	14.25	27.07.10	26.07.12	19.07.16	34.0	82.1	108.00		97 008	107.54	108.10	10.68		13.16	2.19	BB+/Ba2/BB	телеком
НастюхаЗК1	1 000 R	14.50	18.12.09		18.12.09		2.0											c/x
НИТОЛ 02	2 200 R	11.75	15.12.09		15.12.09		1.9	99.00		43	99.00	99.50		19.11	5.92	0.13		химия
НКНХ-04 об	1 500 R	10.00	29.03.10		26.03.12		29.6				50.00							химия
НОМОС 11в	5 000 R	15.00	06.01.10	12.07.10	02.07.14	9.0	57.2	102.10	-0.12	39 995	102.00	102.25	11.89		7.32	0.62	V+/Ba3/	банки
НОМОС 8в	3 000 R	15.00	17.02.10	22.02.10	16.02.11	4.0	16.1	101.30	0.15	790	101.00	101.30	10.59		7.38	0.31	V+/Ba3/	банки
НОМОС 9в	5 000 R	15.00	18.12.09	23.06.10	14.06.13	8.0	44.4	102.15		3 100	101.75	102.15	11.55		7.32	0.57	V+/Ba3/	банки
НТС-01	1 000 R	15.00	27.10.09	30.10.09	26.04.11	0.0	18.4	43.79										торговля
НФК-3	2 000 R	18.00	27.10.09	05.05.10	03.05.11	7.0	18.7											финансы
ОбКондФ-01	3 000 R	7.70	18.11.09	19.05.10	16.05.12	7.0	31.3	96.53			95.50	97.25	14.62		3.98	0.49	/B2/B-	потреб. тов.
ОбКондФ-02	3 000 R	15.00	21.10.09	22.11.11	17.04.13	25.0	42.5	100.00					14.94		7.48	1.51		потреб. тов.
ОГК-2 01об	5 000 R	7.70	31.12.09		05.07.10		8.6	98.50		456	98.00	98.50		10.16	3.90	0.62		энергетика
ОГК-3 об	3 000 R	7.75	11.12.09	17.12.09	09.12.11	2.0	26.0											энергетика
ОГК-5 БО-1	2 000 R	12.20	26.01.10		27.07.10		9.3	102.50	0.50	7 000	100.77			8.91	5.94	0.68	/Ba3/	энергетика
ОГК-5 БО-2	2 000 R	12.20	26.01.10		27.07.10		9.3	102.00		400	100.45	102.80		9.61	5.96	0.67	/Ba3/	энергетика
ОГК-5 об-1	5 000 R	12.25	01.04.10		29.09.11		23.6	103.90		50 000	103.51	104.04		10.23	5.88	1.62	/Ba3/	энергетика
ОГК-6 01об	5 000 R	7.55	22.10.09	29.04.10	19.04.12	6.0	30.4	97.73					12.24		3.85	0.45		энергетика
ОГО-агро-3	1 500 R	16.00	01.01.10		09.07.10		8.7	24.99	5.09	4	12.33	24.99		690.00	31.92	0.08		c/x
ОМЗ - 6 об	1 600 R	10.25	04.12.09	11.12.09	31.05.13	2.0	44.0	99.00			99.60	100.00	16.63		5.16	0.12	//B-	машиностр.

## Рынок рублевых облигаций

Выпуск	Объем, млн	Купон, %	Дата			Месяцев до		Цена	Изм.	Торговый объем, шт (осн.+РПС)	Котировки		Доходность, %			Дюр, лет	Рейтинг F/M/S	Сектор
			купуна	оферты	погаш	офрт	погаш				покупка	продажа	офрт	погаш	текущ			
<b>КОРПОРАТИВНЫЕ РУБЛЕВЫЕ ОБЛИГАЦИИ (продолжение)</b>																		
РазгуляйФ5	2 000 R	14.50	28.10.09	30.10.09	23.10.13	0.0	48.8										c/x	
Райффайзен-4	10 000 R	13.50	08.12.09	08.12.11	03.12.13	26.0	50.2	101.20			101.00		13.20	6.65	1.62	BBB+/Baa1/BBB-	банки	
РВКФинанс1	1 750 R	19.00	21.01.10	28.07.10	21.07.11	9.0	21.3	104.20		1 910	104.00	104.50	13.02	9.09	0.64		услуги	
РенКап-1	2 000 R	14.50	02.03.10		02.03.10		4.4	97.80	0.05	7 581	97.65	97.80		21.96	7.39	0.30	CCC/B1/B-	банки
РенКап-2	3 000 R	22.00	11.04.10	15.10.10	04.04.12	12.0	29.9	100.20		4 865	100.20	100.21	22.56	10.89	0.76	CCC/B1/B-	банки	
РенКап-3	4 000 R	25.00	14.12.09	18.06.10	06.06.12	8.0	32.0	102.00	-0.02	32 673	101.85	102.00	22.00	12.15	0.50	CCC/B1/B-	банки	
РЕСТОРАНСЗ	1 000 R	18.00	27.11.09	03.06.10	26.11.10	8.0	13.4	99.50		842	99.40	99.50	19.16	9.02	0.48		услуги	
РЖД-03обл	4 000 R	8.33	02.12.09		02.12.09		1.4	100.20		24	100.07	102.20		6.61	4.15	0.11	BBB/Baa1/BBB	транспорт
РЖД-06обл	10 000 R	7.35	11.11.09		10.11.10		12.9	99.50	1.00	49 145	99.50	99.57		8.00	3.68	0.93	BBB/Baa1/BBB	транспорт
РЖД-07обл	5 000 R	7.55	11.11.09		07.11.12		37.1	95.59			87.03	97.80		9.45	3.94	2.45	BBB/Baa1/BBB	транспорт
РЖД-08обл	20 000 R	8.50	06.01.10		06.07.11		20.8	98.30	0.29	400	98.01	98.40		9.82	4.31	1.45	BBB/Baa1/BBB	транспорт
РЖД-09обл	15 000 R	13.50	18.11.09	21.05.10	13.11.13	7.0	49.5	102.70	-0.45	25 000	102.70	103.16	8.68	6.56	0.51	BBB/Baa1/BBB	транспорт	
РЖД-10обл	15 000 R	15.00	11.03.10		06.03.14		53.3	118.30	0.18	451 502	118.26	118.44		9.99	6.32	3.10	BBB/Baa1/BBB	транспорт
РЖД-11обл	15 000 R	13.50	25.11.09	28.05.10	18.11.15	7.0	74.0	103.12			102.78	103.28	8.10	6.53	0.53	BBB/Baa1/BBB	транспорт	
РЖД-12обл	15 000 R	14.90	26.11.09	28.11.11	16.05.19	26.0	116.5	110.10	0.20	219 010	110.11	110.65	9.64	6.75	1.64	BBB/Baa1/BBB	транспорт	
РЖД-13обл	15 000 R	13.88	11.03.10		06.03.14		53.3	101.71	0.01		101.64	102.05		13.79	6.80	2.98	BBB/Baa1/BBB	транспорт
РЖД-14обл	15 000 R	13.40	13.04.10		07.04.15		66.5	101.51			101.50	102.00		13.43	6.58	3.57	BBB/Baa1/BBB	транспорт
РЖД-15обл	15 000 R	14.25	28.12.09	26.12.12	20.06.16	39.0	81.2	101.07			100.80		14.26	7.03	2.25	BBB/Baa1/BBB	транспорт	
РЖД-16обл	15 000 R	14.33	14.12.09	13.06.11	05.06.17	20.0	92.8	107.42	-0.08	199 799	107.40	107.51		9.56	6.65	1.34	BBB/Baa1/BBB	транспорт
РЖД-17обл	15 000 R	14.05	25.01.10	24.07.13	16.07.18	46.0	106.4	101.71			102.50		13.87	6.89	2.60	BBB/Baa1/BBB	транспорт	
РЖД-18обл	15 000 R	14.25	25.01.10	23.07.14	15.07.19	58.0	118.5	101.39			102.50		14.29	7.01	3.07	BBB/Baa1/BBB	транспорт	
РЖД-19обл	15 000 R	13.50	25.01.10	27.07.11	08.07.24	22.0	179.2				106.00					0.00	BBB/Baa1/BBB	транспорт
РМК-ФИН 01	3 000 R	8.75	06.04.10		06.04.10		5.6	94.00	1.00	40	93.00	94.15		24.54	4.64	0.37		металлургия
РоссельБ 2	7 000 R	7.85	18.11.09		16.02.11		16.1	98.70	0.20	59 651	98.25	98.90		9.20	1.98	1.15	BBB/Baa1/	банки
РоссельБ 3	10 000 R	7.34	18.02.10	22.02.10	09.02.17	4.0	89.0	99.80		60 000	99.61		7.81	3.67	0.32	BBB/Baa1/	банки	
РоссельБ 4	10 000 R	11.50	07.04.10	07.10.11	27.09.17	24.0	96.6									0.00	BBB/Baa1/	банки
РоссельБ 5	10 000 R	13.50	08.12.09	08.12.11	27.11.18	26.0	110.8	100.00			100.00		13.90	6.73	1.61	BBB/Baa1/	банки	
РоссельБ 7	5 000 R	13.95	15.12.09	17.06.10	05.06.18	8.0	105.0	103.30			102.45	103.30	8.70	6.73	0.57	BBB/Baa1/	банки	
РосТ-Лайн1	1 000 R	0.10	07.01.10	17.07.10	08.07.10	9.0	8.7									0.00		торговля
РТК-ЛИЗ 5с	2 250 R	8.35	11.02.10		12.08.10		9.9	80.00		1 382	79.80	80.25		51.04	5.20	0.43		финансы
РубЛипРег1	1 000 R	20.00	01.12.09		01.06.10		7.5	49.00			0.01	98.00		284.33	20.35	0.14		торговля
РусМасла-2	1 000 R	15.00	01.04.10	08.04.10	29.03.12	6.0	29.7	29.60	23.08	7	6.34	19.99			25.27			потреб. тов.
РусМоре об	2 000 R	18.00	17.12.09	21.06.10	14.06.12	8.0	32.3					102.10						потреб. тов.
РусНефть1	7 000 R	12.00	11.12.09	17.12.09	10.12.10	2.0	13.9	91.70	-1.31		93.01	99.99	87.39	6.53	0.08			сырье
РусСтанд-5	5 000 R	14.75	11.03.10		09.09.10		10.8	100.05						15.17	7.35	0.74	BB-/Ba2/B+	банки
РусСтанд-6	6 000 R	15.00	10.02.10	17.02.10	09.02.11	4.0	15.9	100.02			100.50		14.37	7.48	0.29	BB-/Ba2/B+	банки	
РусСтанд-7	5 000 R	15.00	23.03.10	01.04.10	20.09.11	5.0	23.3	99.48			100.20		15.95	7.52	0.38	BB-/Ba2/B+	банки	
РусСтанд-8	5 000 R	14.00	16.04.10	23.10.09	13.04.12	0.0	30.2									0.00	BB-/Ba2/B+	банки
Русфинанс4	4 000 R	7.74	12.02.10		12.02.10		3.8	99.25		4	99.25		10.40	3.89	0.28	BB-/Ba2/BB+	банки	
РусьБанк-2	2 000 R	14.50	22.02.10		22.02.10		4.2	100.60	0.03	6 004	100.50	100.60		12.90	7.23	0.30	/B2/	банки
Рыбаб-1	1 000 R	19.00	01.12.09	04.03.10	28.02.12	4.0	28.7									0.00		производство
САНОС-02об	3 000 R	10.00	10.11.09		10.11.09		0.7	99.85	-0.05	3 051	99.70	99.89		12.80	4.99	0.05		химия
СатурнНПО2	2 000 R	16.50	21.03.10	21.03.10	20.09.11	5.0	23.3	96.05	-0.05		93.51	98.99	28.92	8.61	0.32			машиностр.
СатурнНПО3	3 500 R	16.25	06.12.09	09.12.09	06.06.14	2.0	56.3	54.00			8.00	99.99			15.01			машиностр.
СахарКо 01	2 000 R	14.00	10.11.09		10.11.09		0.7											c/x
Сахатрнфр1	1 500 R	12.50	02.12.09		02.12.09		1.4											услуги
СБ-Финанс1	1 500 R	1.00	21.12.09	25.06.10	18.06.12	8.0	32.4											потреб. тов.
СвобСоколЗ	1 200 R	18.00	24.11.09	23.11.10	24.05.11	13.0	19.4	74.60			9.29	93.00	57.33	12.03	0.60			производство
СвязьБанк1	2 000 R	16.00	22.10.09		21.04.11		18.3	100.53						16.53	3.97	1.13	/B2/	банки
Северсталь БО-01	15 000 R	14.00	23.03.10	20.09.11	18.09.12	23.0	35.5	104.15	0.10	473 305	104.10	104.22	11.84	6.70	1.55	V+/Ba3/BB-	сырье	
СевКаб 03	1 500 R	10.50	29.12.09		27.03.12		29.6	49.58			0.16	99.00		54.48	5.28	1.31		производство
СевКаб 04	2 000 R	10.75	24.11.09		21.05.13		43.6	17.00		1 529	16.47	17.89		122.98	15.76	0.81		производство
СевСтАвто	1 500 R	8.00	21.01.10		21.01.10		3.1	98.80	0.80	96	97.81	98.70		13.22	4.04	0.22		автопром
СевСтАвто2	3 000 R	7.70	20.01.10	26.07.10	17.07.13	9.0	45.5	91.70	-0.26	14 736	90.76	91.70	20.70	4.19	0.62			автопром
СЗЛК-Фин-1	1 000 R	11.50	02.03.10		02.03.10		4.4											производство
СЗТелек3об	3 000 R	8.60	26.11.09		24.02.11		16.4	98.89						10.29	2.17	0.78	BB-/BB-	телеком
СЗТелек4об	2 000 R	8.10	10.12.09		08.12.11		26.0	97.90	0.15	100 000	97.00	97.90		10.14	2.06	1.16	BB-/BB-	телеком
СЗТелек5об	2 000 R	13.51	24.11.09	01.06.10	21.05.13	7.0	43.6	100.60			95.73	100.75	12.61	3.35	0.52	BB-/BB-	телеком	
СЗТелек6об	3 000 R	11.70	04.11.09	09.08.11	24.07.19	22.0	118.8	103.70	0.20	53 830	103.71	104.00	11.02	2.81	1.46	BB-/BB-	телеком	
Сибирь-01	2 300 R	18.00	19.01.10	29.05.10	17.07.12	7.0	33.4	84.00		189	81.00	85.00	43.70	10.68	0.40			транспорт
СибТлк-6об	2 000 R	9.75	18.03.10		16.09.10		11.0	99.28			98.15			10.86	4.90	0.80	V+//	телеком
СибТлк-8об	3 000 R	9.75	11.02.10	18.02.10	08.08.13	4.0	46.3	99.91			99.70	100.30	9.62	4.87	0.30	V+//	телеком	
СИБУРХолд1	1 500 R	7.70	05.11.09	11.11.09	01													

## Рынок рублевых облигаций

Выпуск	Объем, млн	Купон, %	Дата			Месяцев до		Цена	Изм.	Торговый объем, шт (осн.+РПС)	Котировки		Доходность, %			Дюр, лет	Рейтинг FIM/S	Сектор
			купона	оферты	погаш	офрт	погаш				покупка	продажа	офрт	погаш	текущ			
<b>КОРПОРАТИВНЫЕ РУБЛЕВЫЕ ОБЛИГАЦИИ (продолжение)</b>																		
СудострБ-2	1 000 R	17.50	11.12.09		11.06.10		7.8	101.20		1 790	100.66	101.20		15.94	8.62	0.52	/B3/	банки
СудострБ-3	1 500 R	17.00	08.03.10	09.09.10	03.09.12	11.0	35.0	100.00			99.77	101.00	17.48	8.48	0.72	/B3/	банки	
СатлГрупп1	1 000 R	11.70	17.11.09		15.05.12		31.3	89.50	0.50	150	89.00	91.00		17.60	6.52	1.84		строительство
Таттелеком 4	1 500 R	16.00	05.11.09	11.05.10	01.11.12	7.0	36.9	102.39			102.21	102.99	11.34	7.79	0.46		телеком	
ТВЗ 03	1 000 R	15.50	18.12.09	29.12.09	18.06.10	2.0	8.0	100.39			98.50		11.03	7.70	0.17		машиностр.	
ТГК-1 01	4 000 R	7.75	16.03.10	18.03.10	11.03.14	5.0	53.4	99.22	0.03		98.01	99.79	9.84	3.89	0.37		энергетика	
ТГК-1 02	5 000 R	16.99	05.01.10	11.07.11	01.07.14	21.0	57.2	108.15	-0.30	110 360	108.25	108.49	11.79	7.83	1.35		энергетика	
ТГК-10 об1	3 000 R	7.60	17.12.09		17.06.10		8.0	98.25			96.50	100.00		10.66	3.86	0.58		энергетика
ТГК-10 об2	5 000 R	9.75	10.02.10	12.02.10	06.02.13	4.0	40.2	99.73			96.00		10.65	4.88	0.28		энергетика	
ТГК-4 об.1	5 000 R	7.60	03.12.09	09.06.10	31.05.12	8.0	31.8	96.20		300	96.25	98.99	14.30	3.94	0.54		энергетика	
ТГК-6Иньв-1	2 000 R	12.00	24.11.09	26.02.10	21.02.12	4.0	28.5	97.65			95.00	100.30	20.06	3.06	0.29		энергетика	
ТГК-8 01	3 500 R	8.80	12.11.09		10.05.12		31.1										энергетика	
Терна-Ф 02	1 500 R	12.00	06.11.09	17.11.09	04.11.11	1.0	24.8										производство	
ТехИнвст-1	2 000 R	24.00	26.11.09	01.06.10	26.05.11	7.0	19.4										торговля	
ТехНикольФ	3 000 R	17.00	11.03.10	16.09.10	07.03.12	11.0	29.0	100.04			100.00	101.00	17.23	8.47	0.74		производство	
ТМК-03 обл	5 000 R	9.60	16.02.10	16.02.10	15.02.11	4.0	16.1	99.74			99.75	99.85	10.61	4.80	0.30	/B1/B	производство	
ТНИКОЛЬ-Ф1	1 500 R	10.00	11.11.09		11.11.09		0.7										производство	
ТОАП-Фин01	2 000 R	10.00	10.12.09		10.12.09		1.7										услуги	
Топкнига-2	1 500 R	20.00	10.12.09	10.12.09	09.12.10	2.0	13.8	59.80			19.60	100.00		16.68			торговля	
ТрансКонт1	3 000 R	16.50	02.03.10	12.03.10	26.02.13	5.0	40.8	101.92	-0.58		102.30	102.50	10.40	8.07	0.35	BB+/Ba2/	транспорт	
ТрансКред1	3 000 R	7.29	15.12.09		15.06.10		7.9	98.25		40 553	98.10	98.50		10.35	3.70	0.57	/Ba1/BB	банки
ТрансКред2	3 000 R	15.00	15.12.09	23.12.10	12.06.12	14.0	32.2	102.70		75 000	103.10	104.90	12.50	7.28	0.95	/Ba1/BB	банки	
ТрансКред3	5 000 R	9.99	07.01.10	19.01.10	07.07.11	3.0	20.8	100.01	0.06	75 535	100.01	100.05	8.72	4.98	0.23	/Ba1/BB	банки	
ТрансМаш-2	3 000 R	17.00	11.02.10	17.02.10	10.02.11	4.0	15.9	101.27			100.95	101.30	12.29	8.37	0.29		машиностр.	
Транснефть-01	35 000 R	13.75	24.05.10	20.05.15	13.05.19	68.0	116.4	101.12	-0.13		100.00	102.00	13.39	13.56	3.57	/Baa1/BBB	сырье	
ТТС 01	1 000 R	16.00	10.11.09	09.02.10	17.08.10	4.0	10.0										торговля	
Тюменэнрг2	2 700 R	7.70	01.04.10	02.04.10	29.03.12	5.0	29.7	98.40			98.51	99.79	11.71	3.90	0.40		энергетика	
УГМК-УЭМ01	3 000 R	8.25	02.03.10	09.03.10	28.02.12	5.0	28.7										металлургия	
УМПО 2	4 000 R	12.25	17.12.09		17.12.09		1.9	97.50		16 872	97.05	97.98		30.91	6.26	0.12		машиностр.
УМПО 3	3 000 R	18.00	17.12.09	24.06.10	14.06.12	8.0	32.3										машиностр.	
УралВагЗФ2	3 000 R	18.00	31.03.10	04.04.10	05.10.10	6.0	11.7				0.01						машиностр.	
УралЛЦ-01	1 000 R	10.00	28.10.09		28.10.09		0.3	97.35	0.85		95.80	98.90		253.19	5.32	0.01		финансы
УралсибЛК1	2 700 R	18.00	23.12.09	23.06.10	29.12.10	8.0	14.5	100.70	0.65	550	100.70	101.00	17.42	8.91	0.54	B+//	финансы	
УралсибЛК2	5 000 R	12.99	21.01.10	21.01.10	21.07.11	3.0	21.3	99.10	0.15	3 343	98.91	99.30	17.16	6.54	0.22	B+//	финансы	
УралсибЛК3	1 500 R	17.50	25.02.10	01.09.10	23.02.12	11.0	28.5	100.43			100.01	100.50	17.23	8.69	0.70	B+//	финансы	
УралсибЛК4	2 000 R	17.50	21.01.10	27.01.10	19.01.12	3.0	27.4	100.17			100.00	100.50	16.08	8.71	0.23	B+//	финансы	
УралсибЛК5	3 000 R	17.50	21.01.10	27.01.10	19.01.12	3.0	27.4	100.21			100.00	100.50	15.92	8.71	0.23	B+//	финансы	
УРСАБанк 5	3 000 R	10.05	20.04.10		18.10.11		24.3	94.20		500	94.50	95.50		13.92	5.32	1.63	B+//Ba3/	банки
УРСАБанк 7	5 000 R	8.40	21.01.10	26.01.10	09.07.12	3.0	33.4	99.55	0.05	10 002	99.55	99.90	9.85	4.21	0.24	B+//Ba3/	банки	
УРСАБанк 8	10 000 R	15.00	15.04.10	15.04.10	09.04.15	6.0	66.6	100.87	0.87		100.00		13.51	7.41	0.43	B+//Ba3/	банки	
УрСИ сер06	2 000 R	13.00	19.11.09	23.11.09	17.11.11	1.0	25.3				95.00						B+//B+	телеком
УрСИ сер07	3 000 R	16.00	16.03.10	18.03.10	13.03.12	5.0	29.2	102.70		50 000	102.35	103.00	9.04	7.77	0.37	B+//B+	телеком	
УрСИ сер08	2 000 R	9.60	07.04.10	12.04.10	03.04.13	6.0	42.0	100.45	0.05	91	99.01	100.45	8.51	4.77	0.44	B+//B+	телеком	
УфаойлОП-1	1 500 R	13.00	15.04.10		15.04.10		5.9				1.04						торговля	
ФСК ЕЭС-02	7 000 R	8.25	22.12.09		22.06.10		8.2	99.51		159 426	99.51	100.00		9.19	4.13	0.60	/Baa2/BBB	энергетика
ФСК ЕЭС-04	6 000 R	7.30	08.04.10		06.10.11		23.9	96.39		50 000	93.02	96.60		9.57	3.78	1.70	/Baa2/BBB	энергетика
ФСК ЕЭС-05	5 000 R	7.20	01.12.09		01.12.09		1.4	100.01	0.01	47 000	100.02			7.13	3.59	0.11	/Baa2/BBB	энергетика
ХФФ Банк-2	3 000 R	17.50	10.11.09		11.05.10		6.8	102.26	-0.09	80 026	102.30	102.35		13.53	8.53	0.46	/Ba3/B+	банки
ХФФ Банк-3	3 000 R	15.00	17.12.09	18.03.10	16.09.10	5.0	11.0	101.05		51	100.75	101.05	12.87	3.70	0.35	/Ba3/B+	банки	
ХФФ Банк-4	3 000 R	14.00	13.01.10	18.10.10	12.10.11	12.0	24.1	100.11					14.41	3.49	0.82	/Ba3/B+	банки	
ХФФ Банк-5	4 000 R	15.00	21.10.09	26.04.10	17.04.13	6.0	42.5	101.00					13.18	3.70	0.43	/Ba3/B+	банки	
Х-МСтройР1	3 000 R	18.00	14.04.10	28.04.10	13.10.10	6.0	11.9	99.74	-0.26				17.99	9.00	0.44		строительство	
Х-МСтройР2	2 000 R	14.00	12.01.10	26.01.10	12.07.11	3.0	21.0	100.00					12.18	6.98	0.24		строительство	
Центр-инв1	1 500 R	16.00	11.11.09		11.11.09		0.7	100.25			100.20	100.35		11.63	8.00	0.05	/B1/	банки
Центр-инв2	3 000 R	16.00	29.12.09	02.07.10	24.06.14	8.0	56.9	101.30		2 000	100.90	101.30	14.18	7.88	0.58	/B1/	банки	
ЦентрТел-5	3 000 R	9.30	02.03.10		30.08.11		22.6	98.85		6 000	98.16	98.90		10.48	4.69	1.16	B//B+	телеком
ЦУН 02 обл	1 000 R	11.75	20.01.10		20.01.10		3.1	95.17	-0.58		95.75	95.99		35.44	6.16	0.19	/B/	строительство
Черкизово1	2 000 R	17.00	01.12.09	04.12.09	31.05.11	2.0	19.6	99.62			99.90	103.00	19.42	8.51	0.10		потреб. тов.	
ЧТПЗ 01об	3 000 R	9.50	16.12.09		16.06.10		8.0	93.52	2.33		92.55	94.50		21.53	5.07	0.52	/B1/	производство
ЧТПЗ 03об	8 000 R	10.00	27.10.09	27.10.09	21.04.15	0.0	67.0	96.91			95.20	97.50	92.06	5.14	0.01	/B1/	производство	
ШансКап1	1 000 R		23.12.09		22.06.11		20.3	2.95	-0.04	2 828	2.99	3.00		723.38		0.20		торговля
ЭйрЮнион01	1 500 R	11.00	10.11.09		10.11.09		0.7										транспорт	
ЭйрЮнРРД01	2 000 R		17.12.09		16.12.10		14.1	3.96			0.26	7.67					транспорт	
ЭМАльянс 1	2 000 R	18.00	08.01.10	13.07.10	08.07.11	9.0	20.9											

## Рынок рублевых облигаций

Выпуск	Объем, млн	Купон, %	Дата			Месяцев до		Цена	Изм.	Торговый объем, шт (осн.+РПС)	Котировки		Доходность, %			Дюр, лет	Рейтинг F/M/S	Сектор
			купоны	оферты	погаш	офрт	погаш				покупка	продажа	офрт	погаш	текущ			
<b>ГОСУДАРСТВЕННЫЕ И МУНИЦИПАЛЬНЫЕ ОБЛИГАЦИИ</b>																		
Башкорт60б	1 500 R	8.02	01.12.09		30.11.10		13.5	96.95			97.00	98.00		11.29	4.13	0.95	/Ba1/BB+	муниципальный
ВолгогрОб1	700 R	9.00	17.12.09		17.06.10		8.0										BB/BB-	муниципальный
ВолгогрОб4	1 000 R	7.95	17.11.09		15.05.12		31.3	87.68			90.00	95.99		15.98	4.52	1.51	BB/BB-	муниципальный
ВоронежОб3	500 R	10.25	28.12.09		27.06.11		20.5	94.05			95.00	99.99		15.14	5.43	1.25		муниципальный
ИркОбл31-1	1 500 R	8.00	17.12.09		17.12.09		1.9	99.85	-0.10	852	99.85	99.95		9.22	2.00	0.15	/B+	муниципальный
ИркОбл31-3	3 000 R	6.75	25.11.09		24.11.10		13.3	96.75			96.00	98.00		13.06	2.41	0.51	/B+	муниципальный
ИркОбл31-4	1 200 R	7.25	20.01.10		26.05.10		7.3	94.57			90.02	100.00		18.04	2.48	0.50	/B+	муниципальный
ИркОбл31-5	2 200 R	8.20	24.10.09		26.10.11		24.5	95.17						13.42	2.88	0.86	/B+	муниципальный
ИркОбл31-6	3 800 R	9.20	23.11.09		22.11.12		37.6	90.57			92.00	96.99		17.06	2.78	1.21	/B+	муниципальный
КалужОбл-2	1 300 R	8.50	30.11.09		29.08.11		22.6	92.66			88.02	95.50		14.22	2.29	1.30	BB-/I	муниципальный
КалужОбл-3	1 000 R	9.15	02.12.09		29.11.12		37.9	92.00		4	92.00	93.50		12.99	2.48	2.17	BB-/I	муниципальный
КалужОбл-4	1 500 R	10.21	30.12.09		26.06.13		44.8				85.00						BB-/I	муниципальный
Карелия 11	800 R	9.90	12.11.09		10.05.12		31.1	94.98			89.00	98.00		14.34	5.20	1.11	BB-/I	муниципальный
Карелия 12	1 000 R	19.05	03.12.09		02.06.11		19.7	107.00	-1.03	20 000	107.10	108.00		13.06	4.44	0.93	BB-/I	муниципальный
Карелия 2	1 000 R	7.87	15.04.10		14.04.11		18.0	95.97			0.01	98.00		11.44	4.09	1.14	BB-/I	муниципальный
КОМИ 6в об	700 R	10.50	14.04.10		14.10.10		12.0	98.10	1.10	3 000	98.10	99.85		13.01	5.34	0.85	BB/Ba2/	муниципальный
КОМИ 7в об	1 000 R	9.00	23.11.09		22.11.13		49.8	91.21			18.24	91.50		11.72	4.97	2.69	BB/Ba2/	муниципальный
КОМИ 8в об	1 000 R	7.50	05.03.10		03.12.15		74.5	77.90			71.79	84.00		12.97	4.80	3.90	BB/Ba2/	муниципальный
КраснодКр2	1 500 R	7.00	18.12.09		14.12.12		38.4										BB/BV	муниципальный
ЛенОбл-2об	800 R	14.01	09.12.09		08.12.10		13.8	100.07			101.00	105.00		14.38	6.98	0.91	BB/BV	муниципальный
ЛенОбл-3об	1 300 R	12.25	11.12.09		05.12.14		62.4	102.09			101.00	104.99		11.76	5.98	3.42	BB/BV	муниципальный
МГор38-об	5 000 R	10.00	26.12.09		26.12.10		14.4	100.65		327 000	100.92	101.97		9.60	4.98	1.02	BBB+/Baa1/BBB	муниципальный
МГор39-об	4 800 R	8.00	21.01.10		21.07.14		57.8	92.61		100 000	92.61	93.98		9.83	4.36	3.59	BBB+/Baa1/BBB	муниципальный
МГор41-об	5 000 R	8.00	30.01.10		30.07.10		9.4	99.24			99.50	100.40		9.21	4.06	0.69	BBB+/Baa1/BBB	муниципальный
МГор44-об	5 000 R	8.00	24.12.09		24.06.15		69.1	92.00	0.96	100 000	91.70	92.56		9.60	4.36	4.12	BBB+/Baa1/BBB	муниципальный
МГор45-об	15 000 R	8.00	27.12.09		27.06.12		32.7	97.40	0.50	117 784	96.36	97.40		9.31	4.12	2.20	BBB+/Baa1/BBB	муниципальный
МГор49-об	25 000 R	8.00	14.12.09		14.06.17		93.1	87.98			88.99	91.31		9.92	4.56	5.11	BBB+/Baa1/BBB	муниципальный
МГор50-об	15 000 R	8.00	18.12.09		18.12.11		26.3	98.00	0.49		97.90	98.10		9.23	4.09	1.81	BBB+/Baa1/BBB	муниципальный
МГор54-об	15 000 R	8.00	05.03.10		05.09.12		35.0	96.17	-0.03		96.20	97.15		9.61	4.12	2.37	BBB+/Baa1/BBB	муниципальный
МГор56-об	20 000 R	8.00	22.03.10		22.09.16		84.3	89.10	0.10	1002 266	89.01	90.47		9.85	4.45	4.88	BBB+/Baa1/BBB	муниципальный
МГор58-об	15 000 R	10.00	01.12.09		01.06.11		19.6	102.20	0.50	201 712	102.00	102.49		8.80	2.44	1.37	BBB+/Baa1/BBB	муниципальный
МГор59-об	15 000 R	10.00	15.12.09		15.03.10		4.9	100.92	-0.03	56 000	100.92	101.00		7.85	2.47	0.36	BBB+/Baa1/BBB	муниципальный
МГор61-об	15 000 R	15.00	03.12.09		03.06.13		44.1	117.19	-0.41		116.55	118.20		9.68	3.19	2.63	BBB+/Baa1/BBB	муниципальный
МГор62-об	20 000 R	16.00	08.12.09		08.06.14		56.4	118.00	0.81	1250 105	118.00	118.49		9.51	3.38	3.18	BBB+/Baa1/BBB	муниципальный
МГор63-об	15 000 R	15.00	10.12.09		10.12.13		50.4	118.21	-0.79	1 530	118.21	119.80		9.97	3.16	2.92	BBB+/Baa1/BBB	муниципальный
Мос.обл.5в	12 000 R	10.00	30.03.10		30.03.10		5.4	99.80	0.09	13 366	99.80	100.10		10.72	5.00	0.40	/B3/отозван	муниципальный
Мос.обл.6в	12 000 R	9.00	20.04.10		19.04.11		18.2	93.93			93.92	96.00		14.09	4.78	1.25	/B3/отозван	муниципальный
Мос.обл.7в	16 000 R	8.00	21.10.09		16.04.14		54.6	82.30						13.82	4.85	3.17	/B3/отозван	муниципальный
Мос.обл.8в	10 000 R	9.00	15.12.09		11.06.13		44.3	92.60	-0.20	1 484	92.40	93.08		12.94	4.85	1.94	/B3/отозван	муниципальный
Мос.обл.9в	33 000 R	18.10	16.11.09		15.03.12		29.2	106.60		10	106.06	108.00		13.77	7.91	1.22	/B3/отозван	муниципальный
НижегорОбл3	2 000 R	8.20	22.10.09		20.10.11		24.3	95.00						13.50	4.30	0.86	BB/Ba2/	муниципальный
НижегорОбл4	2 700 R	8.50	27.11.09		17.11.12		37.5	94.00		569	94.30	94.95		12.98	4.48	1.22	BB/Ba2/	муниципальный
ОФЗ 25057	40 817 R	7.40	21.10.09		20.01.10		3.1	100.08	-0.04	1 983	100.00	100.15		7.27	1.84	0.23	BBB+/Baa2/BBB	гос. бумаги
ОФЗ 25059	41 000 R	6.10	21.10.09		19.01.11		15.2	97.75	0.15	10 210	97.65	97.75		8.26	1.56	1.10	BBB+/Baa2/BBB	гос. бумаги
ОФЗ 25061	42 513 R	5.80	04.11.09		05.05.10		6.6	99.35		159 216	98.49	99.45		7.22	1.46	0.49	BBB+/Baa2/BBB	гос. бумаги
ОФЗ 25064	45 000 R	11.90	21.10.09		18.01.12		27.3	107.50	0.50	20 546	107.50	107.70		8.47	2.76	1.81	BBB+/Baa2/BBB	гос. бумаги
ОФЗ 25065	46 000 R	12.00	30.12.09		27.03.13		41.8	110.85	0.55	3	110.40	111.00		8.60	2.70	2.66	BBB+/Baa2/BBB	гос. бумаги
ОФЗ 25066	40 000 R	10.55	06.01.10		06.07.11		20.8										BBB+/Baa2/BBB	гос. бумаги
ОФЗ 25067	39 517 R	11.30	21.10.09		17.10.12		36.4	107.88		51 000	107.70	108.00		8.56	2.21	2.34	BBB+/Baa2/BBB	гос. бумаги
ОФЗ 25068	44 817 R	12.00	24.02.10		20.08.14		58.8	113.60	0.70	1214 788	113.55	113.74		8.69	5.27	3.52	BBB+/Baa2/BBB	гос. бумаги
ОФЗ 25070	10 000 R	10.00	31.03.10		28.09.11		23.6	103.05	0.10	419 400	103.00	103.15		8.43	4.84	1.66	BBB+/Baa2/BBB	гос. бумаги
ОФЗ 26198	42 117 R	6.00	03.11.09		02.11.12		37.0	93.38	0.59	54 900	93.00	93.49		8.56	6.42	2.48	BBB+/Baa2/BBB	гос. бумаги
ОФЗ 26199	40 291 R	6.10	13.01.10		11.07.12		33.2	94.16	0.01	7	94.16	94.90		8.80	1.62	2.32	BBB+/Baa2/BBB	гос. бумаги
ОФЗ 26202	10 000 R	11.20	23.12.09		17.12.14		62.8	111.20	0.60	31 003	111.30	111.74		8.77	2.51	3.70	BBB+/Baa2/BBB	гос. бумаги
ОФЗ 46002	62 000 R	8.00	10.02.10		08.08.12		4.1	98.94		688	98.94	99.73		8.75	4.03	1.74	BBB+/Baa2/BBB	гос. бумаги
ОФЗ 46003	18 649 R	10.00	13.01.10		14.07.10		8.9	100.91			101.30			8.84	4.94	0.65	BBB+/Baa2/BBB	гос. бумаги
ОФЗ 46014	58 290 R	8.00	10.03.10		29.08.18		107.8	94.67	-1.33	241 254	93.68	95.70		9.04	4.21	3.07	BBB+/Baa2/BBB	гос. бумаги
ОФЗ 46017	80 000 R	8.00	11.11.09		03.08.16		82.6	91.85		22	87.30	91.85		8.75	2.17	4.58	BBB+/Baa2/BBB	гос. бумаги
ОФЗ 46018	128 934 R	8.50	09.12.09		24.11.21		147.3	88.75	0.74	48 955	88.50	90.00		9.14	2.39	6.65	BBB+/Baa2/BBB	гос. бумаги
ОФЗ 46019	26 000 R		31.03.10		20.03.19		114.6										BBB+/Baa2/BBB	гос. бумаги
ОФЗ 46020	116 911 R	6.90	10.02.10		06.02.36		320.2	78.56	-0.19	131 351	79.00	79.50		9.27	4.38	9.74	BBB+/Baa2/BBB	гос. бумаги

## Рынок еврооблигаций

Выпуск	Объем, млн	Купон, %	Дата			Месяцев до		Цена	Изм.	Торговый объем, шт	Котировки		Доходность, %			Дюр, лет	Рейтинг F/M/S	Сектор
			купона	оферты	погаш	офрт	погаш				покупка	продажа	офрт	погаш	текущ			
Absolut Bank-10	175 \$	9.13	30.03.10		30.03.10		5.4	102.35	-0.09					3.74	4.46	0.44	A-/Baa3/	банки
Ak bars-10	250 \$	8.25	28.12.09		28.06.10		8.4										BB/Baa3/	банки
Ak bars-11	300 \$	9.25	20.12.09		20.06.11		20.3										BB/Baa3/	банки
Alfa-Bank-12	500 \$	8.20	25.12.09		25.06.12		32.6	100.55	0.00								BB-/Baa2/B+	банки
Alfa-Bank-13	400 \$	9.25	24.12.09	24.06.11	24.06.13	20.0	44.8	102.14	0.04				7.85	7.96	4.08	1.49	BB-/Baa2/B+	банки
Alfa-Bank-15	225 \$	8.63	09.12.09	09.12.10	09.12.11	14.0	74.7										BB-/Baa2/B+	банки
Alfa-Bank-17	300 \$	8.64	22.02.10	22.02.12	22.02.17	28.0	89.4										BB-/Baa2/B+	банки
Alrosa-14	500 \$	8.88	17.11.09		17.11.14		61.8										B/Baa3/BB	сырье
Bank St-Petersburg-09	125 \$	9.50	25.11.09		25.11.09		1.2										B/Baa3/	банки
Bank TuranAlem-09	100 \$	9.88	21.12.09		21.12.09		2.1										B-/B1/	банки
BoM-09 RUB	5 000 R	7.25	25.11.09		25.11.09		1.2										BBB/Baa1/	банки
BoM-10	300 \$	7.38	26.11.09		26.11.10		13.4										BBB/Baa1/	банки
BoM-11CHF	250 C	6.25	04.03.10		04.03.11		16.7										BBB/Baa1/	банки
BoM-13	500 \$	7.34	13.11.09		13.05.13		43.4										BBB/Baa1/	банки
BoM-15	300 \$	7.50	25.11.09	25.11.10	25.11.11	13.0	74.2										BBB/Baa1/	банки
BoM-17	400 \$	6.81	10.11.09		10.05.17		92.0										BBB/Baa1/	банки
Business Alliance-12	8 323 R	8.88	25.10.09		25.04.12		30.6											финансы
Credit Europe Bank-10	250 \$	7.50	13.04.10		13.04.10		5.8	101.42	-0.25					4.48	3.70	0.47	/Ba1/	банки
DON-Stroy-10 CLN	150 \$	10.00	01.11.09		01.11.10		12.6											строительство
Energomash-10	150 \$	9.50	05.04.10		05.04.10		5.6											машиностр.
EURDEV-14	500 \$	7.38	29.03.10		29.09.14		60.2	103.65	0.15					6.50	3.56	4.10	BBB/A3/BBB	банки
Eurochem12	300 \$	7.88	21.03.10		21.09.12		35.6										BB-/BB-	химия
Evrax-13	1 050 \$	8.88	24.10.09		24.04.13		42.7										BB-/B1/B+	металлургия
Evrax-15	750 \$	8.25	10.11.09		10.11.11		73.7										BB-/B1/B+	металлургия
Evrax-18	550 \$	9.50	24.10.09		24.04.11		103.6										BB-/B1/B+	металлургия
Gallery-13 CLN	175 \$	10.13	12.12.09		12.05.13		43.3										/Caa1/D	сырье
Gazbank-10 CLN	100 \$	9.75	16.11.09		17.05.10		7.0										/B2/	банки
Gazprom-09	700 \$	10.50	21.10.09		21.10.09		0.0										/Baa1/BBB	сырье
Gazprom-10	1 000 €	7.80	27.09.10		27.09.10		11.4										BBB-/Baa1/BBB	сырье
Gazprom-10 JPY	20 000 Y	2.63	15.11.09		15.11.10		13.0										BBB/Baa1/BBB	сырье
Gazprom-11 CHF	500 C	9.00	23.04.10		23.04.11		18.3										BBB-/Baa1/BBB	сырье
Gazprom-12	1 000 €	4.56	09.12.09		09.12.12		38.2										BB+/Baa1/BBB	сырье
Gazprom-12 JPY	30 000 Y	2.89	15.11.09		15.11.12		37.4										BBB/Baa1/BBB	сырье
Gazprom-13	1 750 \$	9.63	01.03.10		01.03.13		40.9										/Baa1/BBB	сырье
Gazprom-13 GBP	800 G	6.58	31.10.09		31.10.13		49.1										BBB/Baa1/BBB	сырье
Gazprom-13-2	1 222 \$	4.51	22.01.10		22.07.13		45.7										BBB/Baa1/BBB	сырье
Gazprom-13-5	400 \$	7.34	11.04.10		11.04.13		42.3										BBB/Baa1/BBB	сырье
Gazprom-13-6	500 \$	7.51	31.01.10		31.07.13		46.0										BBB/Baa1/BBB	сырье
Gazprom-14	780 €	5.03	25.02.10		25.02.14		53.0										BBB/Baa1/BBB	сырье
Gazprom-14_07_31	1 250 \$	8.13	31.01.10		31.07.14		58.2										BBB/Baa1/BBB	сырье
Gazprom-14-2	700 €	5.36	31.10.09		31.10.14		61.2										BBB/Baa1/BBB	сырье
Gazprom-15	1 000 €	5.88	01.06.10		01.06.15		68.3										/Baa1/BBB	сырье
Gazprom-15_02_04	850 €	8.13	04.02.10		04.02.15		64.4										BBB/Baa1/BBB	сырье
Gazprom-16	1 350 \$	6.21	22.11.09		22.11.11		86.3										BBB-/Baa1/BBB	сырье
Gazprom-17	500 €	5.14	22.03.10		22.03.17		90.3										BBB-/Baa1/BBB	сырье
Gazprom-17-2	500 €	5.44	02.11.09		02.11.17		97.8										BBB/Baa1/BBB	сырье
Gazprom-18	1 200 €	6.61	13.02.10		13.02.11		101.3										BBB/Baa1/BBB	сырье
Gazprom-18-2	1 100 \$	8.15	11.04.10		11.04.11		103.2										BBB/Baa1/BBB	сырье
Gazprom-19	2 250 \$	9.25	23.10.09	23.04.12	23.04.15	31.0	115.7										BBB/Baa1/BBB	сырье
Gazprom-20	1 250 \$	7.20	01.02.10		01.02.20		125.2										BBB/Baa1/BBB+	сырье
Gazprom-22	1 300 \$	6.51	07.03.10		07.03.22		150.7										BBB-/Baa1/BBB	сырье
Gazprom-34	1 200 \$	8.63	28.10.09		28.04.34		298.5										/Baa1/BBB	сырье
Gazprom-37	1 250 \$	7.29	16.02.10		16.08.37		338.7										BBB/Baa1/BBB	сырье
Gazprombank-10 CHF	500 C	6.53	13.02.10		13.08.10		9.9										/Baa2/BBB-	банки
Gazprombank-10 RUB	10 000 R	7.25	22.02.10		22.02.10		4.2										/Baa2/BBB-	банки
Gazprombank-10-2	700 \$	3.65	11.01.10		06.04.10		5.6										/Baa2/BBB-	банки
Gazprombank-11	300 \$	7.97	15.12.09		15.06.11		20.1										/Baa2/BBB-	банки
Gazprombank-13	500 \$	7.93	28.12.09		28.06.13		44.9	102.63	0.04					7.10	3.86	3.09	/Baa2/BBB-	банки
Gazprombank-15	1 000 \$	6.50	23.03.10		23.09.15		72.1										/Baa2/BBB-	банки
Gazstream-13	647 \$	5.63	22.01.10		22.07.13		45.7										BBB/A3/BBB	сырье
HCFB-10	200 \$	9.50	11.04.10		11.04.10		5.8										/Ba3/B+	банки
HCFB-11	500 \$	11.00	20.12.09	20.12.09	20.06.11	2.0	20.3										/Ba3/B+	банки
HCFB-11-2	450 \$	11.75	11.02.10	11.02.10	11.08.11	4.0	22.0										/Ba3/B+	банки
IIB-10	150 \$	9.50	12.02.10		12.02.10		3.8										B/B1/BB-	банки
IIB-10-2	200 €	9.00	06.07.10		06.07.10		8.6										B/B1/BB-	банки
Income-Lada-10 CLN	40 \$	10.00	20.11.09		20.11.10		13.2											торговля
Income-Lada-11 CLN	38 \$	16.00	23.12.09	23.12.09	20.06.11	2.0	20.3											торговля
KuzbasRazrezugol-10	200 \$	9.00	12.01.10		12.07.10		8.8										/B3/	металлургия
KZOSRU-11	200 \$	9.25	30.10.09		30.10.11		24.7	70.50						29.61	6.56	1.53	//отозван	химия
LenSpetsSMU-12 CLN	100 \$	9.75	26.10.09		26.04.12		30.6										/B	строительство
Loko-Bank-10	100 \$	10.00	01.03.10		01.03.10		4.4										B/B2/	банки
Lukoil-17	500 \$	6.36	07.12.09		07.06.17		92.9										BBB-/Baa2/BBB-	сырье
Lukoil-22	500 \$	6.66	07.12.09		07.06.22		153.8										BBB-/Baa2/BBB-	сырье
MBRD-16	60 \$	8.88	10.03.10	10.03.11	10.03.11	17.0	77.8										B+/B1/	банки
MDM-10	425 \$	7.77	25.01.10		25.01.10		3.2										BB/Ba1/BB	банки
MDM-11	200 \$	9.75	21.01.10		21.07.11		21.3	101.79	0.07					8.61	4.79	1.55	BB/Ba1/BB	финансы
Megafon-09																		

## Рынок еврооблигаций

Выпуск	Объем, млн	Купон, %	Дата			Месяцев до		Цена	Изм.	Торговый объем, шт	Котировки		Доходность, %			Дюр, лет	Рейтинг F/M/S	Сектор
			купона	оферты	погаш	офрт	погаш				покупка	продажа	офрт	погаш	текущ			
<b>ЕВРООБЛИГАЦИИ</b>																		
Moscow-16	407 €	5.06	20.10.10		20.10.16		85.2									BBB+/Baa1/BBB+	муниципальный	
MTS-10	400 \$	8.38	14.04.10		14.10.10		12.0									/Ba2/BB-	телеком	
MTS-12	400 \$	8.00	28.01.10		28.01.12		27.7									/Ba2/BB-	телеком	
NKNH-15	200 \$	8.50	22.12.09	22.12.10	22.12.15	14.0	75.1									V+/B1/	химия	
NMTP-12	300 \$	7.00	17.11.09		17.05.12		31.3									/Ba1/BB+	сервис	
NOMOS-10	200 \$	8.19	02.02.10		02.02.10		3.5									V+/Ba3/	финансы	
NOMOS-16	125 \$	9.75	20.04.10	20.10.11	20.10.16	24.0	85.2									V+/Ba3/	финансы	
OAK-10	200 \$	10.00	24.12.09		08.07.10		8.7									/Ba3/B+	Машиностр.	
Petrocom-09-2	425 \$	8.75	17.12.09		17.12.09		1.9									B-//	финансы	
ProbusinessBank-10	3 000 R	9.75	09.01.10		09.07.10		8.7									B-//	финансы	
ProbusinessBank-10-2	80 \$	12.50	18.02.10		18.08.10		10.1									B-//	финансы	
ProdimeX-11 CLN	100 \$	10.25	03.04.10		29.09.11		23.6	99.87					10.31	5.13	1.71		торговля	
Promsvyazbank-10	200 \$	8.50	04.10.10		04.10.10		11.6									V+/Ba2/B	бани	
Promsvyazbank-11	225 \$	8.75	20.04.10		20.10.11		24.3									V+/Ba2/B	бани	
Promsvyazbank-12-2	200 \$	9.63	23.11.09		23.05.12		31.5									V+/Ba2/B	бани	
Promsvyazbank-13	150 \$	10.75	15.01.10	15.07.11	15.07.13	21.0	45.5	102.61	0.10			9.07		5.24	1.52	V+/Ba2/B	бани	
Promsvyazbank-18	100 \$	12.50	31.01.10		31.01.16		100.8									V+/Ba2/B	бани	
Raspetskaya-12	300 \$	7.50	22.11.09		22.05.12		31.5	100.99	0.14				7.07	3.71	2.25	/Ba3/B+	сырье	
Renaissance-09	250 \$	8.75	17.11.09		17.11.09		0.9									CCC/Ba3/BB-	бани	
ROLF-10 CLN	250 \$	8.25	28.12.09		28.06.10		8.4									/Caa1/BB-	торговля	
Rosbank-12	130 \$	9.00	01.01.10		01.07.12		32.8									A-/Baa3/BB+	бани	
Rosselkhozbank-10	350 \$	6.88	29.11.09		29.11.10		13.5									BBB+/Baa1/	бани	
Rosselkhozbank-10 CHF	375 C	3.58	29.03.10		29.03.10		5.3									BBB+/Baa1/	бани	
Rosselkhozbank-12 CHF	150 C	6.26	30.04.10		30.04.12		30.8									BBB+/Baa1/	бани	
Rosselkhozbank-13	700 \$	7.18	16.11.09		16.05.13		43.5									BBB+/Baa1/	бани	
Rosselkhozbank-14	750 \$	7.13	14.01.10		14.01.14		51.6									BBB+/Baa1/	бани	
Rosselkhozbank-14-2	1 000 \$	9.00	11.12.09		11.06.14		56.5									BBB+/Baa1/	бани	
Rosselkhozbank-16	500 \$	6.97	21.03.10	21.09.11	21.09.16	23.0	84.3									BBB+/Baa1/	бани	
Rosselkhozbank-17	1 250 \$	6.30	15.11.09		15.05.17		92.1									BBB+/Baa1/	бани	
Rosselkhozbank-18	1 000 \$	7.75	29.11.09		29.05.16		104.8									BBB+/Baa1/	бани	
RTM-09 CLN	55 \$	15.00	16.11.09		16.11.09		0.9									BBB+/Baa1/	торговля	
RTM-11 CLN	125 \$	12.00	04.12.09		04.03.11		16.7									BBB+/Baa1/BBB	торговля	
Russia-10	2 966 \$	8.25	31.03.10		31.03.10		5.4	103.28	0.00				0.84	3.99	0.44	BBB+/Baa1/BBB	гос. бумаги	
Russia-18	3 466 \$	11.00	24.01.10		24.07.16		106.6	142.32	-0.30				4.98	3.86	6.08	BBB+/Baa1/BBB	гос. бумаги	
Russia-28	2 500 \$	12.75	24.12.09		24.06.28		227.4	175.43	0.52				5.99	3.63	9.44	BBB+/Baa1/BBB	гос. бумаги	
Russia-30	21 218 \$	7.50	31.03.10		31.03.30		248.9	112.46	0.38	7000 000			5.48	3.34	6.01	BBB+/Baa1/BBB	гос. бумаги	
RusStandard-10	500 \$	7.50	07.04.10		07.10.10		11.7									BB-/Ba2/B+	бани	
RusStandard-10-2	400 \$	8.49	29.12.09		29.06.10		8.4									BB-/Ba2/BB-	бани	
RusStandard-11	350 \$	8.63	05.11.09		05.05.11		18.7									BB-/Ba2/BB-	бани	
RusStandard-15	200 \$	8.88	16.12.09	16.12.10	16.12.15	14.0	74.9									/Ba3/B	бани	
RusStandard-16	200 \$	9.75	01.12.09		01.12.16		86.6									BB-/Ba2/BB-	бани	
Sberbank-11	750 \$	5.93	14.11.09		14.11.11		25.2									BBB+/A3/	бани	
Sberbank-13	500 \$	6.48	15.11.09		15.05.13		43.4									BBB+/A3/	бани	
Sberbank-13-2	500 \$	6.47	02.01.10		02.07.13		45.0									BBB+/A3/	бани	
Sberbank-15	1 000 \$	6.23	11.02.10	11.02.10	11.02.15	4.0	64.7									BBB+/A3/	бани	
Severstal-13	1 250 \$	9.75	29.01.10		29.07.13		45.9									V+/Ba3/BB-	сырье	
Severstal-14	375 \$	9.25	19.04.10		19.04.14		54.7									V+/Ba3/BB-	сырье	
SeverstalTrans-10 CLN	175 \$	8.50	22.12.09		22.06.10		8.2									/Ba3/	транспорт	
Sibirtelecom-11 CLN	90 \$	7.70	24.10.09	24.10.09	24.04.11	0.0	18.4									B+//	телеком	
SINEK-15	250 \$	7.70	03.02.10		03.08.15		70.4									/Ba1/	финансы	
Sisfin-11	350 \$	8.88	28.01.10		28.01.11		15.5									/Ba3/B+	телеком	
Soyuz Bank-10	125 \$	9.38	16.02.10		16.02.10		4.0									/B2/B	бани	
Tatfondbank-10	0 \$	9.75	26.10.09		26.04.10		6.3	99.92	-0.27				9.90	4.88	0.47	/B2/	финансы	
Tekhnosila-10 CLN	100 \$	9.75	03.01.10		03.07.10		8.5										торговля	
TMK-11	600 \$	10.00	29.01.10		29.07.11		21.6									/B1/BB-	производство	
TNK-11	500 \$	6.88	18.01.10		18.07.11		21.2									/Baa2/BB+	сырье	
TNK-12	500 \$	6.13	20.03.10		20.09.12		35.5									BBB-/Ba2/BB+	сырье	
TNK-13	600 \$	7.50	13.03.10		13.03.13		41.3									BBB-/Ba2/BB+	сырье	
TNK-16	1 000 \$	7.50	18.01.10		18.07.16		82.1									/Baa2/BB+	сырье	
TNK-17	800 \$	6.63	20.03.10		20.03.17		90.3									/Baa2/BB+	сырье	
TNK-18	1 100 \$	7.88	13.03.10		13.03.16		102.2									BBB-/Ba2/BB+	сырье	
TNT-10	60 \$	9.25	08.12.09		08.12.10		13.8										телеком	
TransCapitalBank-10	175 \$	9.13	10.11.09		10.05.10		6.7									/B2/	бани	
TransCapitalBank-17	100 \$	10.51	18.01.10		18.07.17		94.3									/B2/	бани	
TransCreditBank-10	400 \$	7.00	16.11.09		16.05.10		6.9									/Ba3/BB	бани	
TransCreditBank-11	350 \$	9.00	23.12.09		25.06.11		20.4									/Ba3/BB	бани	
Transneft-12	500 \$	6.10	27.12.09		27.06.12		32.7									/Baa1/BBB+	сырье	
Transneft-12-2	700 €	5.38	27.12.09		27.06.12		32.7									/Baa1/BBB+	сырье	
Transneft-13	600 \$	7.70	07.02.10		07.08.13		46.2									/Baa1/BBB+	сырье	
Transneft-14	1 300 \$	5.67	05.03.10		05.03.14		53.2									/Baa1/BBB+	сырье	
Transneft-18	1 050 \$	8.70	07.02.10		07.08.16		107.1									/Baa1/BBB+	сырье	
Trust-10	200 \$	9.38	29.11.09		29.05.10		7.4									B-/Caa1/	бани	
Trust-12 CLN	20 \$	11.50	06.03.10		06.09.12		35.1									B-/Caa1/	бани	
URSA rub 10	5 000 R	9.13	26.02.10		26.02.10		4.3									/B1/	бани	
URSA-10 EUR	400 €	7.00	21.05.10		21.05.10		7.1									V+/Ba3/	бани	
URSA-11-1	130 \$	12.00	30.12.09		30.12.11		26.7									V+/Ba3/	бани	
URSA-11-2	300 €	8.30	16.11.09		16.11.11		25.2									V+/Ba3/	бани	
UTK-13 CLN	3 500 R	9.00	04.12.09	04.06.11	04.06.13	20.0	44.1									/B1/B	телеком	
VEB-1	2 000 \$	2.24	02.12.09		03.06.10		7.5	100.00					2.23	1				

## Рынок еврооблигаций

Выпуск	Объем, млн	Купон, %	Дата			Месяцев до		Цена	Изм.	Торговый объем, шт	Котировки		Доходность, %			Дюр, лет	Рейтинг F/M/S	Сектор
			купона	оферты	погаш	офрт	погаш				покупка	продажа	офрт	погаш	текущ			
Vimpelcom-13	1 000 \$	8.38	30.10.09		30.04.13											/Ba2/BB+	телеком	
Vimpelcom-16	600 \$	8.25	23.11.09		23.05.16											/Ba2/BB+	телеком	
Vimpelcom-18	1 000 \$	9.13	30.10.09		30.04.18											/Ba2/BB+	телеком	
Vostok Express Bank-17	43 \$	11.00	27.12.09		27.06.17											/B3/	банки	
VTB-24-09	500 \$	3.82	07.12.09		07.12.09											BBB+/A2/BBB+	банки	
VTB N-W-15	400 \$	6.20	29.03.10		29.09.15											BBB+/Baa2/	банки	
VTB-09-3	800 \$	4.80	02.11.09		02.11.09											BBB/Baa1/BBB	банки	
VTB-10 GBP	300 G	6.33	15.03.10		15.03.10											BBB/Baa1/BBB	банки	
VTB-11	450 \$	7.50	12.04.10		12.10.11											BBB/Baa1/BBB	банки	
VTB-11-2	1 000 €	8.25	30.06.10		30.06.11											BBB/Baa1/BBB	банки	
VTB-12	1 200 \$	6.61	30.10.09		30.10.12											BBB/Baa1/BBB	банки	
VTB-12-2 RUB	30 000 R	12.00	28.11.09		28.11.12											BBB/Baa1/BBB	банки	
VTB-15	750 \$	6.32	04.02.10	04.02.10	04.02.15	4.0										BBB/Baa1/BBB	банки	
VTB-16	500 €	4.25	15.02.10		15.02.16											BBB/Baa1/BBB	банки	
VTB-18	2 000 \$	6.88	28.11.09	28.05.13	29.05.18	44.0										BBB/Baa1/BBB	банки	
VTB-35	1 000 \$	6.25	02.01.10	02.07.15	02.07.35	69.0										BBB/Baa1/BBB	банки	
Zenit-09	200 \$	8.75	27.10.09		27.10.09											B/Ba3/	банки	

## Бизнес-департамент по операциям с долговыми инструментами

**Исполнительный директор, руководитель департамента**  
Борис Гинзбург, [GinzburgBI@uralsib.ru](mailto:GinzburgBI@uralsib.ru)

### Бизнес-блок продаж и торговли

**Руководитель бизнес-блока**  
Сергей Шемардов, [she\\_sa@uralsib.ru](mailto:she_sa@uralsib.ru)

#### Управление продаж

Коррадо Таведжиа, директор, [taveggiac@uralsib.ru](mailto:taveggiac@uralsib.ru)  
Елена Довгань, ст. вице-президент, [dov\\_en@uralsib.ru](mailto:dov_en@uralsib.ru)  
Анна Карпова, ст. вице-президент, [karpovaam@uralsib.ru](mailto:karpovaam@uralsib.ru)  
Дмитрий Попов, вице-президент, [popovdv@uralsib.ru](mailto:popovdv@uralsib.ru)  
Камилла Шарафутдинова, клиентский менеджер, [sharafutdika@uralsib.ru](mailto:sharafutdika@uralsib.ru)

#### Управление торговли

Андрей Борисов, ст. трейдер, [bor\\_av@uralsib.ru](mailto:bor_av@uralsib.ru)  
Вячеслав Чалов, трейдер, [chalovvg@uralsib.ru](mailto:chalovvg@uralsib.ru)

### Бизнес-блок по рынкам долгового капитала

#### Сопровождение проектов

Артемий Самойлов, вице-президент, [samoilovaa@uralsib.ru](mailto:samoilovaa@uralsib.ru)  
Гюзель Тимошкина, начальник отдела, [tim\\_gg@uralsib.ru](mailto:tim_gg@uralsib.ru)  
Наталья Грищенко, вед. специалист, [grischenkovane@uralsib.ru](mailto:grischenkovane@uralsib.ru)  
Галина Гудыма, гл. специалист, [gud\\_gi@uralsib.ru](mailto:gud_gi@uralsib.ru)  
Анна Комова, гл. специалист, [komovaav@uralsib.ru](mailto:komovaav@uralsib.ru)

Виктор Орехов, вице-президент, [ore\\_vv@uralsib.ru](mailto:ore_vv@uralsib.ru)  
Алексей Чекушин, аналитик, [chekushinay@uralsib.ru](mailto:chekushinay@uralsib.ru)

## Аналитическое управление

**Руководитель управления**  
Константин Чернышев, [che\\_kb@uralsib.ru](mailto:che_kb@uralsib.ru)

#### Долговые обязательства

Дмитрий Дудкин, [duckindi@uralsib.ru](mailto:duckindi@uralsib.ru)  
Денис Порывай, [poruyajdv@uralsib.ru](mailto:poruyajdv@uralsib.ru)  
Станислав Боженко, [bozhenkosv@uralsib.ru](mailto:bozhenkosv@uralsib.ru)  
Надежда Мырсикова, [myr\\_nv@uralsib.ru](mailto:myr_nv@uralsib.ru)

#### Стратегия/Политика

Крис Уифер, [cweafer@uralsib.ru](mailto:cweafer@uralsib.ru)  
Леонид Слипченко, [slipchenkola@uralsib.ru](mailto:slipchenkola@uralsib.ru)

#### Экономика

Владимир Тихомиров, [tih\\_vi@uralsib.ru](mailto:tih_vi@uralsib.ru)  
Наталья Майорова, [mai\\_ng@uralsib.ru](mailto:mai_ng@uralsib.ru)

#### Нефть и газ

Виктор Мишняков, [mishnyakovvv@uralsib.ru](mailto:mishnyakovvv@uralsib.ru)  
Михаил Занозин, [zanzozinmy@uralsib.ru](mailto:zanzozinmy@uralsib.ru)

#### Энергетика

Матвей Тайц, [tai\\_ma@uralsib.ru](mailto:tai_ma@uralsib.ru)  
Александр Селезнев, [seleznevae@uralsib.ru](mailto:seleznevae@uralsib.ru)

#### Металлургия/Горнодобывающая промышленность

Майкл Кавана, [kavanaghms@uralsib.ru](mailto:kavanaghms@uralsib.ru)  
Дмитрий Смолин, [smolindv@uralsib.ru](mailto:smolindv@uralsib.ru)  
Николай Сосновский, [sosnovskyno@uralsib.ru](mailto:sosnovskyno@uralsib.ru)

Джон Уолш (англ. яз.), [walshj@uralsib.ru](mailto:walshj@uralsib.ru),  
Тимоти Халл, [hallt@uralsib.ru](mailto:hallt@uralsib.ru)  
Пол Де Витт, [dewittpd@uralsib.ru](mailto:dewittpd@uralsib.ru)

#### Редактирование/полиграфия/перевод

Андрей Пятигорский, [pya\\_ae@uralsib.ru](mailto:pya_ae@uralsib.ru),  
Ольга Симкина, [sim\\_oa@uralsib.ru](mailto:sim_oa@uralsib.ru),  
Евгений Гринкруг, [grinkrug@uralsib.ru](mailto:grinkrug@uralsib.ru)  
Даниил Хавронюк, [khavronyukdo@uralsib.ru](mailto:khavronyukdo@uralsib.ru)

#### Дизайн

Ангелина Шабаринова, [shabarinovav@uralsib.ru](mailto:shabarinovav@uralsib.ru)

#### Телекоммуникации/Медиа/ Информационные технологии

Константин Чернышев, [che\\_kb@uralsib.ru](mailto:che_kb@uralsib.ru)  
Константин Белов, [belovka@uralsib.ru](mailto:belovka@uralsib.ru)

#### Минеральные удобрения/Машиностроение/Транспорт

Анна Куприянова, [kupriyanovaa@uralsib.ru](mailto:kupriyanovaa@uralsib.ru)  
Ирина Иртегова, [irtegovais@uralsib.ru](mailto:irtegovais@uralsib.ru)

#### Потребительский сектор/Недвижимость

Никита Швед, [shvedne@uralsib.ru](mailto:shvedne@uralsib.ru)

#### Банки

Леонид Слипченко, [slipchenkola@uralsib.ru](mailto:slipchenkola@uralsib.ru)  
Наталья Майорова, [mai\\_ng@uralsib.ru](mailto:mai_ng@uralsib.ru)

#### Анализ рыночных данных

Андрей Богданович, [bogdanovic@uralsib.ru](mailto:bogdanovic@uralsib.ru)  
Василий Дегтярев, [degtyarevmm@uralsib.ru](mailto:degtyarevmm@uralsib.ru)  
Владимир Косяков, [kosyakovvs@uralsib.ru](mailto:kosyakovvs@uralsib.ru)

Настоящий бюллетень предназначен исключительно для информационных целей. Ни при каких обстоятельствах этот бюллетень не должен использоваться или рассматриваться как oferta или предложение делать oferty. Несмотря на то, что данный материал был подготовлен с максимальной тщательностью, УРАЛСИБ не дает никаких прямых или косвенных заверений или гарантий в отношении достоверности и полноты включенной в бюллетень информации. Ни УРАЛСИБ, ни агенты компании или аффилированные лица не несут никакой ответственности за любые прямые или косвенные убытки от использования настоящего бюллетеня или содержащейся в нем информации.

Все права на бюллетень принадлежат ООО «УРАЛСИБ Кэпитал», и содержащаяся в нем информация не может воспроизводиться или распространяться без предварительного письменного разрешения. © УРАЛСИБ Кэпитал 2009